

ÅRSREDOVISNING OCH
KONCERNREDOVISNING FÖR

ROOTFRUIT SCANDINAVIA AB (PUBL)

556717-1185



RÄKENSKAPSÅRET 2015

ROOTFRUIT

Styrelsen och verkställande direktören för Rootfruit Scandinavia AB (publ), med säte i LAHOLM, får härmed avge årsredovisning och koncernredovisning för räkenskapsåret 2015.

FÖRVALTNINGSBERÄTTELSE

INFORMATION OM VERKSAMHETEN

VERKSAMHET

Rootfruit Scandinavia AB grundades 2007 och är ett bolag som utvecklar, tillverkar och säljer chips och snacks av hög kvalitet. Bolagets noterades december 2014 på Aktietorget.

VISION

Bolagets vision är att Rootfruit och Gårdschips skall vara ledande premiumvarumärken på den Skandinaviska snacksmarknaden.

KONCERNSTRUKTUR

Rootfruit Scandinavia AB förvärvade år 2010 100 % av aktierna i Laholmschips AB. All chipstillverkning sker i Laholmschips och chipsen distribueras ut på marknaden genom Rootfruit Scandinavia. Laholmschips säljer idag uteslutande till Rootfruit Scandinavia AB.

STRATEGI OCH MARKNAD

Bolaget marknadsför och säljer chips under varumärkena Rootfruit och Gårdschips. De två varumärkena vänder sig till olika kundsegment och täcker därmed tillsammans en större del av marknaden.

Bolaget bearbetar idag marknaden genom en multi-kanalstrategi som innebär att bolagets produkter återfinns inom flera segment: dagligvaruhandeln, servicehandeln och storkök. När konsumenter möter Bolagets produkter i olika sammanhang ökar över tid kännedomen om varumärkena, vilket är en förutsättning för att utveckla långsiktigt köplojala konsumenter.

Bolaget arbetar aktivt med produktutveckling inom snackssegmentet. Under 2015 har en rad nya produkter lanserats under respektive varumärke såsom Gårdschips "Parmesan" och Balsamico & Örter" samt Rootfruit "Rödbeta", "Jordärtskocka & Potatis" och "Gulbeta, Polkabeta och Potatis".

I dagsläget fokuserar bolaget på att befästa en stark position i premiumchipssegmentet. Bolaget har offensiva

tillväxtplaner och räknar med betydande omsättningssökningar kommande år. Tillväxten sker främst genom att teckna centrala avtal med större butikskedjor. Avtalen innebär att bolagets produkter tas in i kedjornas sortiment. Expansionen utanför Sverige har under 2015 inletts genom lanseringar i Norge, Danmark och Finland.

Bolaget är idag nära att uppnå en försäljning som innebär break-even resultatmässigt. Bolaget har under de senaste åren genomfört betydande investeringar i sälj- och marknadsresurser, vilket har tyngt det historiska resultatet men har varit en förutsättning för framtida tillväxt.

ORGANISATION

Under de senaste åren har bolaget successivt rustats för en omfattande expansion genom rekrytering av flera nyckelpersoner med lång erfarenhet från livsmedels- och dagligvaruhandeln.

Medelantal anställda i koncernen har ökat från 14,5 personer (2014) till 16,5 under 2015. Ökningen förklaras av stor produktionsökning. Dock har den egna säljkåren bytts ut mot extern säljkår vilket har påverkat genom minskat personalbehov för denna del av verksamheten. Vid årets slut hade koncernen 12 anställda varav 4 var kvinnor. För moderbolaget är medelantalet anställda 5 personer under 2015 (7).

FÖRSÄLJNING OCH RESULTAT

Koncernens nettoomsättning uppgick under året till 29 325 (18 871) tSEK med en bruttovinst om 16 245 tSEK (9 909) och ett resultat före skatt om -1 641 tSEK (-3 032). Av koncernens omsättning utgjorde varumärket Gårdschips 64% och Rootfruit 36%.

Rootfruit har under Q4 2015 fortsatt sin expansion och starka försäljningstillväxt, som under Q4 uppgick till +34%. Tillväxten drivs under kvartalet främst av ett flertal nya kunder i Norden i kombination med lyckade produktlanseringar.

Bruttomarginalen under Q4 är väsentligt bättre än motsvarande period föregående år 61% (55%). Bruttomarginalförbättringen beror till stor del på den förbättrade effektiviteten i produktionen som uppnåtts genom genomförda investeringar, ökade volymer samt den kostnadsrationalisering som sker kontinuerligt.

Rörelsekostnaderna har ökat till 17 126 tSEK (12 049) vilka är hänförliga till ökade investeringar i marknadsföring samt utökade skift i produktionen för att kunna möta marknadens efterfrågan.

Latent skattefordran på förlustavdrag har påverkat resultatet positivt med 430 tSEK.

LIKVIDITET OCH FINANSIERING

Den 31 december 2015 uppgick Rootfruits banktillgodo-havanden till 1 824 tSEK (2 280 per 31 december 2014). Koncernen har räntebärande skulder om 5 171 tSEK (3 947 per 31 december 2014) samt en checkräkningskredit om 3 200 tSEK (1 800 per 31 december 2014) vilken per den 31 december var nyttjad med 2 436 tSEK. Rootfruit har under andra kvartalet bytt bank och på så vis förbättrat villkoren och lånestrukturen för att bättre passa koncernens långsiktiga behov.

INVESTERINGAR

Rootfruits totala investeringar under året uppgick till 3 612 tSEK (1 929) varav materiella anläggningstillgångar utgjorde 3 580 tSEK bl.a. i form av ökad fritöskapacitet, samt immateriella tillgångar 32 tSEK.

PRODUKTUTVECKLING

Produktutveckling är en viktig del för att ligga i framkant och möta marknadens behov och trender. Detta medför fokus på nya smaker, nya råvaror och produktionsmetoder. Produktutveckling inkluderar även att ta hänsyn till miljö och att fortsätta utveckla närproducerade råvaror.

UTSIKTER FÖR 2016 OCH FRAMTIDA UTVECKLING

Styrelsen för Rootfruit bedömer att bolaget med planerad produktutveckling och befintliga avtal kommer att kunna fortsätta sin starka försäljningsökning med tillväxt om minst 25% under 2016. Med ökad tillväxt kommer volymfördelar i produktionen och styrelsen prognosticerar därmed förbättrade bruttomarginaler jämfört med tidigare år. Bolaget kommer även att fortsätta öka investeringar i marknadsföring och produktutveckling. Det är styrelsens målsättning att resultat före skatt skall bli positivt under 2016.

Rootfruit Scandinavia AB har under året ökat sin marknadsnärvaro och investerat i resurser för framtiden. Vårt fokus är att bygga vidare på våra varumärken genom högkvalitativa produkter och råvaror för att ytterligare öka kännedomen om oss som en stark och innovativ aktör i dagligvaruhandeln. Bolagets största utmaning och vision är att ytterligare öka distribution och närvaro i livsmedels-handeln runt om i Sverige och de andra nordiska länderna.

ÄGARFÖRHÅLLANDEN

Rootfruit Scandinavia AB handlas på Aktietorget sedan 2014-12-01 under aktiesymbolen ROOT. Under året handlades aktien till lägst 6,50 SEK och högst 17,20 SEK. Per den 31 december 2015 uppgick antalet utestående aktier till 5 129 500 fördelat på 530 aktieägare (364 per 31 december 2014). Samtliga aktier har lika rätt till bolagets vinst och tillgångar.

Bolaget har ett utestående optionsprogram som löper ut den 31 maj 2017 till ett lösenpris om 4,40 kr och omfattar 300 000 optioner varav 150 000 blivit lösta under 2015. Om samtliga teckningsoptioner utnyttjas för nyteckning av kvarvarande 150 000 aktier kommer utspädning av aktiekapitalet att uppgå till ca 3%.

Rootfruit Scandinavia AB äger 100% av dotterbolaget Laholmschips AB. Detta förvärvades 2010 för 3,2 msek. Med hänsyn till de stora insatser för ökad försäljning som genomförts och kommer att genomföras bedömer styrelsen detta värde vara fullt intakt. Dotterbolagets produktionsanläggning är viktig för att försörja Rootfruit Scandinavia med varor.




VÄSENTLIGA HÄNDELSE R UNDER VERKSAMHETSÅRET

Koncernens nettoomsättning fortsatte att växa under 2015 till 29 324 (18 871) tSEK, en ökning med 55% jämfört med året innan.

Nettoomsättningen för fjärde kvartalet 2015 uppgick till 8 314 (6 218) tSEK, en ökning med 34% jämfört med fjärde kvartalet 2014.

- ♦ **Stor omsättningsökning genom nya kunder och utökad distribution.**
 - ♦ Utökad samarbetet med ICA genom nytt centralt avtal för Gårdschips. Sedan tidigare år fanns varumärket hos en del ICA handlare men då genom direktförsäljande kanaler. Sedan januari 2015 distribueras serien genom ICAs centrallager och produkterna kan nå ut till ICA-gruppens ca 1300 butiker i Sverige.
 - ♦ Granngårdens ca 100 butiker har lanserat serien Gårdschips 225g under februari månad.
 - ♦ Utökad distribution via SuperGros i Danmark med potential upp till 500 butiker från april.
 - ♦ Lansering av Roofruit och Gårdschips på Åland under våren-sommaren.
 - ♦ Lansering av Rootfruit Rotfruktsblandning i Norge på 7-Eleven och Shell 7-Eleven i september.
 - ♦ Lansering på Kesko i Finland skedde under november.
 - ♦ Fördjupat samarbete med COOP, Axfood och Bergendahls i Sverige.
- ♦ **Lansering av nya produkter**
 - ♦ Under april lanserades 3 nya produkter- Rootfruit "Rödbeta" och Rootfruit "Gulbeta, Polkabeta & Potatis" samt Gårdschips "Balsamico & örter".
 - ♦ Under september lanserades 2 nya produkter- Rootfruit "Jordärtskocka & Potatis" och Gårdschips "Parmesan".
- ♦ **Ökad butiksbearbetning från ca 500 till 1 200 butiker i Sverige genom samarbete med Ancrona som är en fristående och oberoende extern säljkår.**
- ♦ **Fortsatt hög investeringsnivå i marknadsföring, vilket avspeglar sig i ökade marknadsandelar på marknaden för premiumchips. I Sverige uppgår Gårdschips och Rootfruits samlade andel till 13% (9%) av marknaden för premiumchips och på rotfruktschipssegmentet är Rootfruit marknadsledare med en andel överstigande 40%.**
- ♦ **Investeringen i ny fritös genomförd under första halvåret vilket innebär fördubblad produktionskapacitet och ökad lönsamhet genom högre bruttomarginaler och volymfördelar i produktionen.**



VÄSENTLIGA HÄNDELSE EFTER VERKSAMHETSÅRETS UTGÅNG

Lansering av Gårdschips och Rootfruit i servicehandeln under februari 2016. Följande kedjor har tagit in varumärkena i sitt ordinarie sortiment; Preem, OKQ8, 7-Eleven och Pressbyrån.



FLERÅRSÖVERSIKT (TKR)

Koncernen	2015	2014	2013	2012
Nettoomsättning	29 324	18 871	11 128	8 811
Resultat efter finansiella poster	-1 642	-3 034	-3 870	-2 307
Soliditet	30	35	Neg	Neg
Moderbolaget	2015	2014	2013	2012
Nettoomsättning	29 324	18 871	11 128	8 811
Resultat efter finansiella poster	-1 962	-2 833	-2 967	-2 355
Soliditet (%)	60	65	9	8

För definitioner av nyckeltal, se Redovisnings- och värderingsprinciper.

FÖRSLAG TILL VINSTDISPOSITION

Styrelsen föreslår att till förfogande stående vinstmedel (kronor):

balanserad vinst	6 825 945
nyemission till överkurs	1 824 704
årets förlust	-1 532 288
	7 118 361
disponeras så att	
i ny räkning överföres	7 118 361

Koncernens och moderbolagets resultat och ställning i övrigt framgår av efterföljande resultat- och balansräkningar samt kassaflödesanalyser med tilläggsupplysningar.

KONCERNENS RESULTATRÄKNING

	Not	2015-01-01 2015-12-31	2014-01-01 2014-12-31
Nettoomsättning		29 324 207	18 870 583
Förändring av lagervaror under tillverkning, färdiga varor och pågående arbete för annans räkning		1 361 755	-292 268
Övriga rörelseintäkter		759 581	445 331
		31 445 543	19 023 646
Rörelsens kostnader			
Råvaror och förnödenheter		-14 246 941	-8 534 990
Handelsvaror		-191 623	-133 744
Övriga externa kostnader		-10 780 381	-6 600 664
Personalkostnader	1	-7 105 965	-5 894 028
Avskrivningar och nedskrivningar av materiella och immateriella anläggningstillgångar		-601 584	-622 989
		-32 926 494	-21 786 415
Rörelseresultat		-1 480 951	-2 762 769
Resultat från finansiella poster			
Övriga ränteintäkter och liknande resultatposter		444	31 218
Räntekostnader och liknande resultatposter		-161 213	-302 778
		-160 769	-271 560
Resultat efter finansiella poster		-1 641 720	-3 034 329
Resultat före skatt		-1 641 720	-3 034 329
Skatt på årets resultat	2	430 000	2 076 144
Årets resultat		-1 211 720	-958 185
Moderbolagets andel av årets resultat		-1 211 720	-958 185

KONCERNENS BALANSRÄKNING

	Not	2015-12-31	2014-12-31
TILLGÅNGAR			
Anläggningstillgångar			
Immateriella anläggningstillgångar			
Goodwill	3	0	87 221
Koncessioner, patent, licenser, varumärken samt liknande rättigheter	4	29 553	0
		29 553	87 221
Materiella anläggningstillgångar			
Maskiner och andra tekniska anläggningar	5	5 857 290	2 831 105
Inventarier, verktyg och installationer	6	41 609	0
Finansiella anläggningstillgångar			
Uppskjuten skattefordran	7	2 506 144	2 076 144
Andra långfristiga fordringar		0	5 000
		2 506 144	2 081 144
Summa anläggningstillgångar		8 434 596	4 999 470
Omsättningstillgångar			
Varulager m m			
Råvaror och förnödenheter		1 297 424	1 244 654
Färdiga varor och handelsvaror		1 806 297	500 316
		3 103 721	1 744 970
Kortfristiga fordringar			
Kundfordringar		3 500 342	2 570 051
Övriga fordringar		229 699	709 088
Förutbetalda kostnader och upplupna intäkter		874 043	130 411
		4 604 084	3 409 550
Kassa och bank		1 823 178	2 279 186
Summa omsättningstillgångar		9 530 983	7 433 706
SUMMA TILLGÅNGAR		17 965 579	12 433 176

KONCERNENS BALANSRÄKNING

	Not	2015-12-31	2014-12-31
EGET KAPITAL OCH SKULDER			
Eget kapital	8		
Eget kapital hänförligt till moderföretagets aktieägare			
Aktiekapital		1 025 900	690 700
Övrigt tillskjutet kapital		13 715 811	11 891 107
Balanserade vinstmedel		-8 201 803	-7 243 618
Årets resultat		-1 211 720	-958 185
Eget kapital hänförligt till moderföretagets aktieägare		5 328 188	4 380 004
Summa eget kapital		5 328 188	4 380 004
Långfristiga skulder	9		
Checkräkningskredit	10	2 435 917	0
Skulder till kreditinstitut		3 863 000	2 753 382
Summa långfristiga skulder		6 298 917	2 753 382
Kortfristiga skulder			
Skulder till kreditinstitut		1 308 000	1 194 314
Leverantörsskulder		3 499 491	2 208 886
Aktuella skatteskulder		18 574	17 200
Övriga skulder		94 645	808 484
Upplupna kostnader och förutbetalda intäkter		1 417 764	1 070 906
Summa kortfristiga skulder		6 338 474	5 299 790
SUMMA EGET KAPITAL OCH SKULDER		17 965 579	12 433 176
Ställda säkerheter	11		
För egna skulder och avsättningar			
Företagsinteckningar		8 180 000	7 380 000
Maskiner och inventarier med äganderättsförbehåll		0	1 629 562
Pant i aktier		0	303 360
		8 180 000	9 312 922
Övriga ställda panter och säkerheter			
Pant i bankräkning		0	50 000
Betalningsgaranti		50 000	0
		50 000	50 000
Ansvarsförbindelser		Inga	Inga

KONCERNENS KASSAFLÖDESANALYS

	Not	2015-01-01 2015-12-31	2014-01-01 2014-12-31
KASSAFLÖDESANALYS			
Den löpande verksamheten			
Resultat efter finansiella poster		-1 641 720	-3 034 329
Justering för poster som inte ingår i kassaflödet	12	601 584	622 989
Kassaflöde från den löpande verksamheten före förändringar av rörelsekapital		-1 040 136	-2 411 340
Kassaflöde från förändringar av rörelsekapitalet			
Förändring av varulager och pågående arbete		-1 358 751	-9 809
Förändring av kundfordringar		-930 292	-1 496 832
Förändring av kortfristiga fordringar		-259 243	-209 744
Förändring av leverantörsskulder		1 290 605	1 392 112
Förändring av kortfristiga skulder		-365 610	1 078 144
Kassaflöde från den löpande verksamheten		-2 663 427	-1 657 469
Investeringsverksamheten			
Investeringar i materiella anläggningstillgångar		-3 579 960	-1 689 762
Investeringar i finansiella anläggningstillgångar		-31 749	-240 000
Kassaflöde från investeringsverksamheten		-3 611 709	-1 929 762
Finansieringsverksamheten			
Nyemission		2 159 904	7 830 682
Upptagna lån		4 495 904	0
Amortering av lån		-836 683	-1 968 368
Kassaflöde från finansieringsverksamheten		5 819 125	5 862 314
Årets kassaflöde		-456 011	2 275 083
Likvida medel vid årets början		2 279 189	4 106
Likvida medel vid årets slut		1 823 178	2 279 189

MODERBOLAGETS RESULTATRÄKNING

	Not	2015-01-01 2015-12-31	2014-01-01 2014-12-31
Nettoomsättning		29 324 208 29 324 208	18 870 604 18 870 604
Rörelsens kostnader			
Handelsvaror		-19 701 557	-14 035 785
Övriga externa kostnader	13	-8 882 083	-4 400 285
Personalkostnader	1	-2 627 113	-3 140 943
Avskrivningar av materiella och immateriella anläggningstillgångar		-11 193	0
		-31 221 946	-21 577 013
Rörelseresultat	14	-1 897 738	-2 706 409
Resultat från finansiella poster			
Övriga ränteintäkter och liknande resultatposter		394	31 218
Räntekostnader och liknande resultatposter		-64 944	-157 671
		-64 550	-126 453
Resultat efter finansiella poster		-1 962 288	-2 832 862
Resultat före skatt		-1 962 288	-2 832 862
Övriga skatter	2	430 000	2 076 144
Årets resultat		-1 532 288	-756 718

MODERBOLAGETS BALANSRÄKNING

	Not	2015-12-31	2014-12-31
TILLGÅNGAR			
Anläggningstillgångar			
Immateriella anläggningstillgångar			
Koncessioner, patent, licenser, varumärken samt liknande rättigheter	4	29 553	0
Materiella anläggningstillgångar			
Inventarier, verktyg och installationer	6	41 609	0
Finansiella anläggningstillgångar			
Andelar i koncernföretag	15, 16	3 440 000	3 440 000
Uppskjuten skattefordran	7	2 506 144	2 076 144
Andra långfristiga fordringar		0	5 000
		5 946 144	5 521 144
Summa anläggningstillgångar		6 017 306	5 521 144
Omsättningstillgångar			
Varulager m m			
Färdiga varor och handelsvaror		34 062	111 294
Kortfristiga fordringar			
Kundfordringar		3 500 343	2 570 051
Fordringar hos koncernföretag		3 363 214	493 699
Övriga fordringar		197 133	691 305
Förutbetalda kostnader och upplupna intäkter		477 992	22 394
		7 538 682	3 777 449
Kassa och bank		6 498	2 232 597
Summa omsättningstillgångar		7 579 242	6 121 340
SUMMA TILLGÅNGAR		13 596 548	11 642 484

MODERBOLAGETS BALANSRÄKNING

	Not	2015-12-31	2014-12-31
EGET KAPITAL OCH SKULDER			
Eget kapital	8		
Bundet eget kapital			
Aktiekapital		1 025 900	690 700
Fritt eget kapital			
Överkursfond		13 715 811	5 801 107
Pågående nyemission		0	6 090 000
Balanserad vinst eller förlust		-5 065 162	-4 308 444
Årets resultat		-1 532 288	-756 718
		7 118 361	6 825 945
Summa eget kapital		8 144 261	7 516 645
Långfristiga skulder			
Skulder till kreditinstitut	9	635 000	978 382
Kortfristiga skulder			
Checkräkningskredit	10	2 435 917	0
Skulder till kreditinstitut		420 000	944 314
Leverantörsskulder		1 286 440	814 666
Aktuella skatteskulder		12 011	17 200
Övriga skulder		21 911	658 934
Upplupna kostnader och förutbetalda intäkter		641 008	712 343
Summa kortfristiga skulder		4 817 287	3 147 457
SUMMA EGET KAPITAL OCH SKULDER		13 596 548	11 642 484
Ställda säkerheter	11		
För egna skulder och avsättningar			
Företagsinteckningar		4 500 000	3 700 000
Pant i aktier		0	3 440 000
		4 500 000	7 140 000
Övriga ställda panter och säkerheter			
Pant i bankräkning		0	50 000
Betalningsgaranti		50 000	0
		50 000	50 000
Ansvarsförbindelser			
Borgensförbindelser till förmån för dotterbolag		4 116 000	3 325 000
		4 116 000	3 325 000

MODERBOLAGETS KASSAFLÖDESANALYS

	Not	2015-01-01 2015-12-31	2014-01-01 2014-12-31
Den löpande verksamheten			
Resultat efter finansiella poster		-1 962 288	-2 832 860
Justering för poster som inte ingår i kassaflödet	12	11 193	0
Kassaflöde från den löpande verksamheten före förändringar av rörelsekapital			
		-1 951 095	-2 832 860
Kassaflöde från förändringar av rörelsekapitalet			
Förändring av varulager och pågående arbete		77 232	16 847
Förändring av kundfordringar		-930 292	-1 496 832
Förändring av kortfristiga fordringar		-2 830 941	-690 421
Förändring av leverantörsskulder		476 774	548 246
Förändring av kortfristiga skulder		-713 547	-248 912
Kassaflöde från den löpande verksamheten			
		-5 871 869	-4 703 932
Investeringsverksamheten			
Investeringar i materiella anläggningstillgångar		-50 606	0
Investeringar i finansiella anläggningstillgångar		-31 749	-240 000
Kassaflöde från investeringsverksamheten			
		-82 355	-240 000
Finansieringsverksamheten			
Nyemission		2 159 904	7 830 682
Upptagna lån		1 920 904	0
Amortering av lån		-352 683	-657 992
Kassaflöde från finansieringsverksamheten			
		3 728 125	7 172 690
Årets kassaflöde			
		-2 226 099	2 228 758
Likvida medel vid årets början		2 232 597	3 839
Likvida medel vid årets slut			
		6 498	2 232 597

TILLÄGGSUPPLYSNINGAR

REDOVISNINGS- OCH VÄRDERINGSPRINCIPER

ALLMÄNNA UPPLYSNINGAR

Årsredovisningen och koncernredovisningen är upprättad i enlighet med årsredovisningslagen och BFNAR 2012:1 Årsredovisning och koncernredovisning (K3).

- Fordringar har upptagits till de belopp varmed de beräknas inflyta.
- Övriga tillgångar och skulder har upptagits till anskaffningsvärden där inget annat anges.
- Redovisningsprinciperna är oförändrade jämfört med föregående år.

INTÄKTSREDOVISNING

Inkomsten redovisas till verkligt värde av vad företaget fått eller kommer att få. Det innebär att företaget redovisar inkomsten till nominellt värde (fakturabelopp). Avdrag görs för lämnade rabatter.

KONCERNREDOVISNING

KONSOLIDERINGSMETOD

Koncernredovisningen har upprättats enligt förvärvsmetoden. Detta innebär att förvärvade verksamheters identifierbara tillgångar och skulder redovisas till marknadsvärde enligt upprättad förvärvsanalys. Överstiger verksamhetens anskaffningsvärde det beräknade marknadsvärdet av de förväntade nettotillgångarna enligt förvärvsanalysen redovisas skillnaden som goodwill.

TRANSAKTIONER MELLAN KONCERNFÖRETAG

Koncerninterna fordringar och skulder samt transaktioner mellan koncernföretag liksom orealiserade vinster elimineras i sin helhet. Orealiserade förluster elimineras också såvida inte transaktionen motsvarar ett nedskrivningsbehov.

ANLÄGGNINGSTILLGÅNGAR

Immateriella och materiella anläggningstillgångar redovisas till anskaffningsvärde minskat med ackumulerade avskrivningar enligt plan och eventuella nedskrivningar.

Avskrivning sker linjärt över den förväntade nyttjandeperioden med hänsyn till väsentligt restvärde. Följande avskrivningsprocent tillämpas:

Immateriella anläggningstillgångar

Goodwill 20%

Materiella anläggningstillgångar

Maskiner och andra tekniska anläggningar 6,67–20%
Inventarier, verktyg och installationer 20%

VARULAGER

Varulagret har värderats till det lägsta av dess anskaffningsvärde och dess nettoförsäljningsvärde på balansdagen. Med nettoförsäljningsvärde avses varornas beräknade försäljningspris minskat med försäljningskostnader. Den valda värderingsmetoden innebär att inkurans i varulagret har beaktats.

INKOMSTSKATTER

Total skatt utgörs av aktuell skatt och uppskjuten skatt. Aktuell skatt är den skatt som beräknas på det skattepliktiga resultatet för perioden. Uppskjuten skatt beräknas med utgångspunkt i temporära skillnader mellan redovisade och skattemässiga värden på tillgångar, skulder och avsättningar.

NYCKELTALSDEFINITIONER

Nettoomsättning
Rörelsens huvudintäkter, fakturerade kostnader, sidointäkter samt intäktskorrigeringar.

Resultat efter finansiella poster

Resultat efter finansiella intäkter och kostnader, men före extraordinära intäkter och kostnader.

Soliditet (%)

Justerat eget kapital (eget kapital och obeskattade reserver med avdrag för uppskjuten skatt) i procent av balansomslutning.

NOTER

NOT 1 ANSTÄLLDA OCH PERSONALKOSTNADER KONCERNEN

	2015	2014
Medelantalet anställda		
Kvinnor	4,5	4,5
Män	12,0	10,0
	16,5	14,5
Löner och andra ersättningar samt sociala kostnader inklusive pensionskostnader		
Löner och andra ersättningar	5 276 329	4 276 491
Sociala kostnader och pensionskostnader (varav pensionskostnader)	1 687 804 (145 279)	1 390 922 126 580)
Totala löner, andra ersättningar, sociala kostnader och pensionskostnader	6 964 133	5 667 413

Moderbolaget

	2015	2014
Medelantalet anställda		
Kvinnor	2,5	4,0
Män	2,5	3,0
	5,0	7,0
Löner och andra ersättningar samt sociala kostnader inklusive pensionskostnader		
Löner och andra ersättningar	1 858 744	2 181 406
Sociala kostnader och pensionskostnader (varav pensionskostnader)	655 517 (60 910)	748 613 69 913)
Totala löner, andra ersättningar, sociala kostnader och pensionskostnader	2 514 261	2 930 019

NOT 2 ÖVRIGA SKATTER KONCERNEN MODERBOLAGET

	2015	2014
Uppskjuten skatt	430 000	2 076 144
	430 000	2 076 144

**NOT 3 GOODWILL
KONCERNEN**

	2015-12-31	2014-12-31
Ingående anskaffningsvärden	1 564 420	1 504 420
Inköp	0	240 000
Omklassificeringar	0	-180 000
Utgående ackumulerade anskaffningsvärden	1 564 420	1 564 420
Ingående avskrivningar	-1 477 199	-1 128 315
Årets avskrivningar	-87 221	-348 884
Utgående ackumulerade avskrivningar	-1 564 420	-1 477 199
Utgående redovisat värde	0	87 221

**NOT 4 KONCESSIONER, PATENT, LICENSER, VARUMÄRKEN
SAMT LIKNANDE RÄTTIGHETER
KONCERNEN
MODERBOLAGET**

	2015-12-31	2014-12-31
Inköp	31 749	0
Utgående ackumulerade anskaffningsvärden	31 749	0
Årets avskrivningar	-2 196	0
Utgående ackumulerade avskrivningar	-2 196	0
Utgående redovisat värde	29 553	0

**NOT 5 MASKINER OCH ANDRA TEKNISKA ANLÄGGNINGAR
KONCERNEN**

	2015-12-31	2014-12-31
Ingående anskaffningsvärden	7 124 420	5 434 657
Inköp	3 529 355	1 689 763
Utgående ackumulerade anskaffningsvärden	10 653 774	7 124 420
Ingående avskrivningar	-4 293 315	-4 019 210
Årets avskrivningar	-503 170	-274 105
Utgående ackumulerade avskrivningar	-4 796 485	-4 293 315
Utgående redovisat värde	5 857 289	2 831 105

NOT 6 INVENTARIER, VERKTYG OCH INSTALLATIONER KONCERNEN

	2015-12-31	2014-12-31
Ingående anskaffningsvärden	500 608	500 608
Inköp	50 606	
Utgående ackumulerade anskaffningsvärden	551 214	500 608
Ingående avskrivningar	-500 608	-500 608
Årets avskrivningar	-8 997	
Utgående ackumulerade avskrivningar	-509 605	-500 608
Utgående redovisat värde	41 609	0

MODERBOLAGET

	2015-12-31	2014-12-31
Ingående anskaffningsvärden	17 151	17 151
Inköp	50 606	
Utgående ackumulerade anskaffningsvärden	67 757	17 151
Ingående avskrivningar	-17 151	-17 151
Årets avskrivningar	-8 997	
Utgående ackumulerade avskrivningar	-26 148	-17 151
Utgående redovisat värde	41 609	0

NOT 7 UPPSKJUTEN SKATTEFORDRAN KONCERNEN MODERBOLAGET

	2015-12-31	2014-12-31
Ingående anskaffningsvärden	2 076 144	0
Tillkommande fordringar	430 000	2 076 144
Utgående ackumulerade anskaffningsvärden	2 506 144	2 076 144
Utgående redovisat värde	2 506 144	2 076 144

NOT 8 FÖRÄNDRING AV EGET KAPITAL KONCERNEN

	Aktiekapital	Övrigt tillskjutet kapital	Balanserade vinstmedel inkl. årets resultat
Belopp vid årets ingång	690 700	11 891 107	-8 201 803
Nyemission till överkurs	335 200	1 824 704	
Årets resultat			-1 211 720
Belopp vid årets utgång	1 025 900	13 715 811	-9 413 523

Moderbolaget

Antal aktier: 5 129 500

	Aktie- kapital	Pågående nyemission	Överkurs fond	Balanserat resultat	Årets resultat
Belopp vid årets ingång	690 700	6 090 000	5 801 107	-4 308 447	-756 718
Nyemission till överkurs	335 200	-6 090 000	7 914 704		
Disposition enligt beslut av årets års- stämma:				-756 718	756 718
Årets resultat					-1 532 288
Belopp vid årets utgång	1 025 900	0	13 715 811	-5 065 162	-1 532 288

NOT 9 LÅNGFRISTIGA SKULDER KONCERNEN

	2015-12-31	2014-12-31
Förfaller senare än 1 och tidigare än 5 år efter balansdagen		
Skulder till kreditinstitut	3 863 000	2 178 382
	3 863 000	2 178 382
Förfaller senare än 5 år efter balansdagen		
Skulder till kreditinstitut	0	575 000
	0	575 000

MODERBOLAGET

	2015-12-31	2014-12-31
Förfaller senare än ett år men inom fem år efter balansdagen		
Skulder till kreditinstitut	635 000	978 382
	635 000	978 382
Förfaller senare än fem år efter balansdagen		
Skulder till kreditinstitut	0	0
	0	0

NOT 10 CHECKRÄKNINGSKREDIT KONCERNEN

	2015-12-31	2014-12-31
Beviljat belopp på checkräkningskredit uppgår till	3 200 000	1 800 000
Utnyttjad kredit uppgår till	2 435 917	0

MODERBOLAGET

	2015-12-31	2014-12-31
Beviljat belopp på checkräkningskredit uppgår till	3 200 000	500 000
Utnyttjad kredit uppgår till	2 435 917	0

NOT 11 STÄLLDA SÄKERHETER OCH ANSVARSFÖRBINDELSER KONCERNEN

	2015-12-31	2014-12-31
	2015-12-31	2014-12-31
För skulder till kreditinstitut:		
Företagsinteckningar	8 180 000	7 380 000
Maskiner och inventarier med äganderättsförbehåll	0	1 629 562
Pant i aktier	0	303 360
	8 180 000	9 312 922

För övriga kortfristiga skulder:

Pant i bankräkning	0	50 000
Betalningsgaranti	50 000	0
	50 000	50 000

MODERBOLAGET

	2015-12-31	2014-12-31
För skulder till kreditinstitut:		
Företagsinteckningar	4 500 000	3 700 000
Pant i aktier	0	3 440 000
Borgensförbindelse till förmån för dotterföretag	4 116 000	3 325 000
	8 616 000	10 465 000

För övriga kortfristiga skulder:

Pant i bankräkning	0	50 000
Betalningsgaranti	50 000	0
	50 000	50 000

NOT 12 JUSTERING FÖR POSTER SOM INTE INGÅR I KASSAFLÖDET KONCERNEN

	2015-12-31	2014-12-31
Avskrivningar	601 584	622 989
	601 584	622 989

MODERBOLAGET

	2015-12-31	2014-12-31
Avskrivningar	11 193	0
	11 193	0

NOT 13 LEASINGAVTAL KONCERNEN MODERBOLAGET

Årets leasingkostnader avseende leasingavtal, uppgår till 141 188 kronor.

NOT 14 INKÖP OCH FÖRSÄLJNINGAR MELLAN KONCERNFÖRETAG MODERBOLAGET

	2015	2014
Andel av årets totala inköp som skett från andra företag i koncernen	68 %	75 %
Andel av årets totala försäljningar som skett till andra företag i koncernen	0 %	0 %

NOT 15 ANDELAR I KONCERNFÖRETAG MODERBOLAGET

	2015-12-31	2014-12-31
Ingående anskaffningsvärden	3 440 000	3 200 000
Inköp	0	240 000
Utgående ackumulerade anskaffningsvärden	3 440 000	3 440 000
Utgående redovisat värde	3 440 000	3 440 000

NOT 16 SPECIFIKATION ANDELAR I KONCERNFÖRETAG MODERBOLAGET

Namn	Kapitalandel	Rösträttsandel	Antal andelar	Bokfört värde
Laholmschips AB	100%	100%	300	3 440 000
				3 440 000

	Org.nr	Säte	Eget kapital	Resultat
Laholmschips AB	556479-8055	Laholm	623 928	407 789


Laholm 2016-04



Irene Axelsson
Ordförande




Per-Anders Öberg



Richard Grönevall




Björn Zeland



Hans Jacobsson
Verkställande direktör

Min revisionsberättelse har lämnats 2016-04-06



Åsa Ragnarsson
Godkänd revisor

Revisionsberättelse

Till årsstämman i Rootfruit Scandinavia AB (publ)

Org.nr 556717-1185

Rapport om årsredovisningen och koncernredovisningen

Jag har utfört en revision av årsredovisningen och koncernredovisningen för Rootfruit Scandinavia AB (publ) för år 2015.

Styrelsens och verkställande direktörens ansvar för årsredovisningen och koncernredovisningen

Det är styrelsen och verkställande direktören som har ansvaret för att upprätta en årsredovisning och koncernredovisning som ger en rättvisande bild enligt årsredovisningslagen och för den interna kontroll som styrelsen och verkställande direktören bedömer är nödvändig för att upprätta en årsredovisning och koncernredovisning som inte innehåller väsentliga felaktigheter, vare sig dessa beror på oegentligheter eller på fel.

Revisorns ansvar

Mitt ansvar är att uttala mig om årsredovisningen och koncernredovisningen på grundval av min revision. Jag har utfört revisionen enligt International Standards on Auditing och god revisionssed i Sverige. Dessa standarder kräver att jag följer yrkesetiska krav samt planerar och utför revisionen för att uppnå rimlig säkerhet att årsredovisningen och koncernredovisningen inte innehåller väsentliga felaktigheter.

En revision innefattar att genom olika åtgärder inhämta revisionsbevis om belopp och annan information i årsredovisningen och koncernredovisningen. Revisorn väljer vilka åtgärder som ska utföras, bland annat genom att bedöma riskerna för väsentliga felaktigheter i årsredovisningen och koncernredovisningen, vare sig dessa beror på oegentligheter eller på fel. Vid denna riskbedömning beaktar revisorn de delar av den interna kontrollen som är relevanta för hur bolaget upprättar årsredovisningen och koncernredovisningen för att ge en rättvisande bild i syfte att utforma granskningsåtgärder som är ändamålsenliga med hänsyn till omständigheterna, men inte i syfte att göra ett uttalande om effektiviteten i bolagets interna kontroll. En revision innefattar också en utvärdering av ändamålsenligheten i de redovisningsprinciper som har använts och av rimligheten i styrelsens uppskattningar i redovisningen, liksom en utvärdering av den övergripande presentationen i årsredovisningen och koncernredovisningen.

Jag anser att de revisionsbevis jag har inhämtat är tillräckliga och ändamålsenliga som grund för mina uttalanden.

Uttalanden

Enligt min uppfattning har årsredovisningen och koncernredovisningen upprättats i enlighet med årsredovisningslagen och ger en i alla väsentliga avseenden rättvisande bild av moderbolagets och koncernens finansiella ställning per den 2015-12-31 och av dessas finansiella resultat och kassaflöden för året enligt årsredovisningslagen. Förvaltningsberättelsen är förenlig med årsredovisningens och koncernredovisningens övriga delar.

Jag tillstyrker därför att årsstämman fastställer resultaträkningen och balansräkningen för moderbolaget och för koncernen.

Ⓢ

Rapport om andra krav enligt lagar och andra författningar

Utöver min revision av årsredovisningen och koncernredovisningen har jag även utfört en revision av förslaget till dispositioner beträffande bolagets vinst eller förlust samt styrelsens och verkställande direktörens förvaltning för Rootfruit Scandinavia AB (publ) för år 2015.

Styrelsens och verkställande direktörens ansvar

Det är styrelsen som har ansvaret för förslaget till dispositioner beträffande bolagets vinst eller förlust, och det är styrelsen och verkställande direktören som har ansvaret för förvaltningen enligt aktiebolagslagen.

Revisorns ansvar

Mitt ansvar är att med rimlig säkerhet uttala mig om förslaget till dispositioner beträffande bolagets vinst eller förlust och om förvaltningen på grundval av min revision. Jag har utfört revisionen enligt god revisionssed i Sverige.

Som underlag för mitt uttalande om styrelsens förslag till dispositioner beträffande bolagets vinst eller förlust har jag granskat om förslaget är förenligt med aktiebolagslagen.


Som underlag för mitt uttalande om ansvarsfrihet har jag utöver min revision av årsredovisningen och koncernredovisningen granskat väsentliga beslut, åtgärder och förhållanden i bolaget för att kunna bedöma om någon styrelseledamot är ersättningsskyldig mot bolaget. Jag har även granskat om någon styrelseledamot på annat sätt har handlat i strid med aktiebolagslagen, årsredovisningslagen eller bolagsordningen.

Jag anser att de revisionsbevis jag har inhämtat är tillräckliga och ändamålsenliga som grund för mina uttalanden.

Uttalanden

Jag tillstyrker att årsstämman disponerar vinsten enligt förslaget i förvaltningsberättelsen och beviljar styrelsens ledamöter och verkställande direktören ansvarsfrihet för räkenskapsåret.

Halmstad den 6 april 2016



Åsa Ragnarsson
Godkänd revisor