

ÅRSREDOVISNING
PREMIUM SNACKS
NORDIC AB (PUBL)
556717-1185

2020

snx

PREMIUM
SNACKS
NORDIC AB

Innehåll

Översikt Premium Snacks Nordic AB.....	3
Året i korthet.....	5
VD har ordet.....	8
Långsiktiga finansiella mål.....	10
Förvaltningsberättelse.....	11
Resultaträkning koncernen.....	15
Balansräkning koncernen.....	16
Kassaflödesanalys koncernen.....	18
Resultaträkning moderbolag.....	19
Balansräkning moderbolag.....	20
Kassaflödesanalys moderbolag.....	22
Redovisnings- och värderingsprinciper.....	23
Noter.....	26
Revisionsberättelse.....	36



Styrelsens säte: Huddinge
Företagets redovisningsvaluta: Svenska kronor (SEK)
Alla belopp är i tusental kronor (tkr) om inte annat anges.

Översikt Premium Snacks Nordic AB

Grundat
2007



Vision

Ledande snacksleverantör i Norden inom smak, kvalitet, produktinnovation och hälsosammare njutning.

Nettoomsättning

315
MSEK

Antal medarbetare


69

55% Kvinnor

45% Män

Försäljning

>6
länder

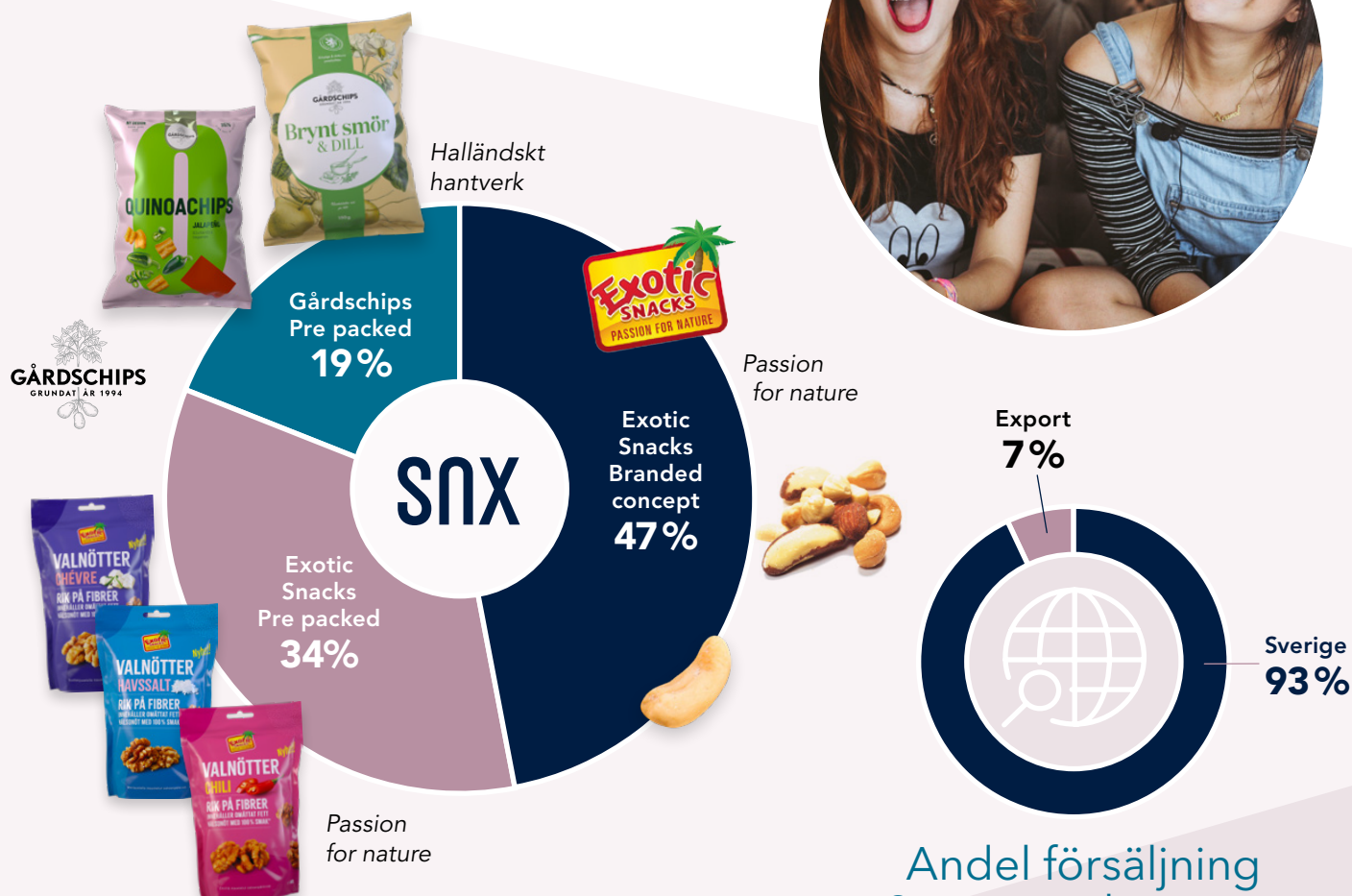


snx PREMIUM SNACKS NORDIC AB



Premium Snacks Nordic AB köper och förädlar högkvalitativa råvaror från jordens alla hörn och förvandlar dessa till snacks. Totalt förädlas cirka 3 500 ton varje år i fabriken i Laholm samt av råvaror från hela världen.

Sortiment för alla! Andelar per kategori



Andel försäljning Sverige och Export

Försäljningsutveckling 2020

Nettoomsättning per segment

Tkr	2020	2019	Förändring
Lösvikt Exotic Snacks	148,2	172,7	-14%
Påsar Exotic Snacks	108,5	97,7	11%
Påsar Gårdschips	58,7	54,5	8%
Nettoomsättning	315,4	324,9	-3%

Nettoomsättning per marknad

Tkr	2020	2019	Förändring
Sverige	294,2	308,1	-5%
Export	21,2	16,8	+26%
Nettoomsättning	315,4	324,9	-3%



Året i korthet

Q1

- Nylanseringar produkter Exotic Snacks och Gårdschips
- Flytt till ny produktionsanläggning i Laholm
- Investering och driftsättning av ny chipslina i Laholm
- Etablering på ny marknad i Tyskland på livsmedelskedjan Kaufland med Gårdschips
- Verksamheten påverkades av coronautbrott

Q2

- Lansering av limited Edition Gårdschips - Gin och Tonic
- Två månader med försäljningsrekord för Gårdschips i kvartalet

Q3

- Investering i och driftsättning av automatiserad packlina i Laholm
- Uppdatering av kommunikationskoncept för Exotic Snacks lösviktskoncept
- Gårdschips högsta månadsförsäljning någonsin i juli
- Nytt försäljningsrekord med Gårdschips
- Andra våg av coronapandemi

Q4

- Namnbyte på koncern till Premium Snacks Nordic (fd Rootfruit Scandinavia) i oktober månad
- Fastställande av nya finansiella mål för koncernen
- Övergång till fossilfri produktion fr o m 2021 i Laholm

Årets nylanseringar





Nyckeltal Koncernen – TKR

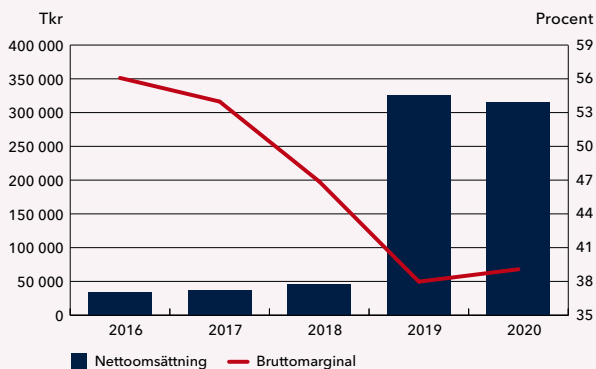
Tkr	2020	2019	2018	2017	2016
Nettoomsättning	315 403	324 917	45 505	36 836	33 371
Bruttomarginal	39,1%	38,0%	46,9%	54,0%	56,1%
Rörelseresultat före avskrivn	17 056	12 176	-1 838	599	-567
Rörelsemarginal	5,4%	3,7%	-4,0%	1,6%	-1,7%
Likvida medel	27 569	6 377	18 085	2 202	3 283
Eget kapital	63 521	60 632	22 293	10 897	11 057
Räntebärande skulder	56 382	38 496	11 596	4 299	5 769
Balansomslutning	167 172	151 446	41 814	21 753	21 513
Soliditet	38,0%	40,0%	53,3%	50,1%	51,4%
Medelantal anställda	69	68	19	16	16
Antal aktier	13 251 653	13 251 653	8 037 889	6 154 416	6 124 416
Resultat per aktie kr	0,36	0,15	Neg	Neg	Neg
Eget kapital per aktie kr	4,79	4,58	2,77	1,77	1,81

Nyckeltal Moderbolaget – TKR

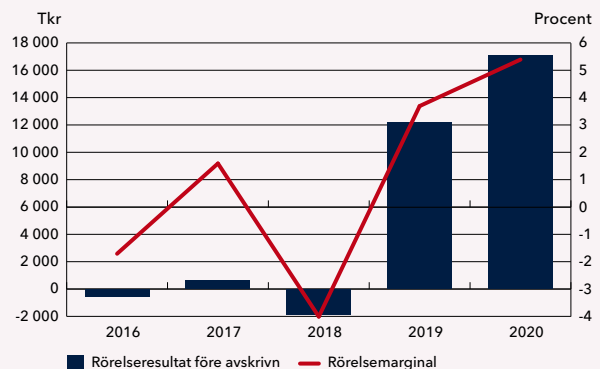
Tkr	2020	2019	2018	2017	2016
Nettoomsättning	61 913	56 544	45 504	37 326	33 371
Resultat efter finansnetto	-1 062	-6 318	-3 464	-797	-1 702
Rörelsemarginal i%	Neg	Neg	Neg	Neg	Neg
Balansomslutning	79 627	74 079	31 189	16 984	16 176
Soliditet i%	75%	73%	78%	77%	84%

Nyckeltalsdefinitioner återfinns i not 22.

Nettoomsättning och bruttomarginal



Rörelseresultat före avskrivning och rörelsemarginal





1. Värdeskapande produktutveckling

2. Effektiv sälj- och marknadsmix

3. Effektiv produktion

Fokusområden för att nå ökad organisk tillväxt och lönsamhet

- 1. Värdeskapande produktutveckling inom produktsegmenten**
 - Utveckla konceptet för lösvikt
 - Stärka varumärkenas position inom förpackat och möta nya marknads- och konsumentbehov
- 2. Säkerställa effektiv sälj och marknadsmix**
 - Bredda distributionen på befintliga marknader och etablering på nya kanaler och selektiva marknader
- 3. Utveckla produktionen i Laholm i ny anläggning**
 - Stor potential i flexibel och kostnadseffektiv produktion



VD har ordet

Premium Snacks båda varumärken Exotic Snacks och Gårdschips hade en stark tillväxt på det påpackade sortimentet under 2020. Lösviktskonceptet inom Exotic Snacks hade samtidigt en betydande minskning av försäljningen som en konsekvens av Covid-19. Trots försäljningstappet har koncernen förbättrat lönsamheten kraftigt jämfört med föregående år. Rörelseresultatet före avskrivningar (EBITDA) uppgick till 17,1 Mkr (12,2).

Försäljningsutvecklingen

Efterfrågan från dagligvaruhandeln var stark under året. Vissa delmarknader som gränshandeln mot Norge och travel retail hade dock en nästan obefintlig efterfrågan sedan Covid-19 bröt ut i mars på grund av restriktioner och minskat resande. Koncernens totala försäljning var 315,4 Mkr jämfört med 324,9 Mkr föregående år. Försäljningen för det påpackade sortimentet ökade med 10% under 2020 till 156,2 Mkr medan försäljningen för Exotic Snacks lösvikts-sortiment minskade med 14% till 148,2 Mkr.

Förpackade varumärkena Exotic Snacks och Gårdchips växer mer än den svenska snacksmarknaden

Enligt marknadsdata har Premium Snacks flyttat fram marknadspositionerna inom både premiumchips och nötter under 2020. Snacksmarknaden totalt uppvisar en stark tillväxt under året med ca 8%. Koncernens förpackade varumärken hade en tillväxt på 10%.



Anna Wallin Krasse, VD

Lösvikt natursnacks under varumärket Exotic Snacks påverkat av Covid-19

Utbrottet av Covid-19 i Sverige under mars månad har haft en direkt påverkan på lösviktsförsäljningen då kundströmmar och konsumentbeteenden förändrats. Efter den succesiva återhämtningen i efterfrågan under tredje kvartalet fanns förhoppningar om att trenden skulle fortsätta även under årets sista kvartal. På grund av den efterföljande andra Coronavågen under fjärde kvartalet noterades i stället en avmattning i efterfrågan. Detta förklaras av minskat kampanjtryck och lägre aktivitet i butik jämfört med förutsättningarna under normala förhållanden. Med utrullningen av Corona-vaccinationer finns dock förhoppningar om en återhämtning under 2021.

Försäljningsminskningen på lösvikten relaterat till Corona uppskattas till ca 25 Mkr eller 20% mot föregående år. Under året var tillväxten av nya kunder inom lösviktskonceptet ca 8 Mkr på rullande tolv månader.

Stark EBITDA-tillväxt med 40 %

Bruttomarginalen uppgick till 39,1% under 2020 jämfört med 38,0% föregående år. Marginalen har påverkats positivt av att den svenska kronan har stärkts mot EUR och USD jämfört med 2019. Även vissa råvarupriser har minskat under året. Investeringen i en automatiserad packlina i produktionen i Laholm har ökat kostnadseffektiviteten.

Koncernen rörelsekostnader har minskat från 111,3 Mkr 2019 till 106,3 Mkr 2020 eller med drygt 4%. Minskningen är främst relaterad till lägre butiksplock-, kampanj- och administrationskostnader. Koncernen redovisar en 40%-ig EBITDA-tillväxt från 12,2 Mkr 2019 till 17,1 Mkr 2020.

Fortsatt fokus på framtiden under speciella förhållanden

Under året lanserades ett antal produktnyheter för att möta efterfrågan och driva innovation i snackskategorin. Under hösten uppdaterades butikskonceptet för natursnacks som nu är utrullat på samtliga kunder. Marknads- och säljorganisationen stärktes under året för att skapa ökad bearbetning av företagets exportmarknader. Den starka försäljningstillväxten på förpackat visar säljkraften inom koncernens sälj- och butiksplockkår.

Produktionen i Laholm flyttade till en ny anläggning under året. Samtidigt gjordes en investering i en ny produktionslina för chips. Under hösten installerades dessutom en automatiserad packlina för att skapa ökad effektivitet i produktionen. Under hösten beslutades om att övergå till biogas för uppvärmningen i produktionen.

Vi har under året klarat av att hantera de utmaningar som följt med utbrottet av coronapandemin och visat på stor handlingskraft.

Vi har under året klarat av att hantera de utmaningar som följt med utbrottet av coronapandemin och visat på stor handlingskraft. Vi har prioriterat hälsa och säkerhet för medarbetare, kunder och konsumenter och upprätthållit ett kommersiellt fokus. Samtidigt har vi haft förmågan att arbeta med långsiktiga initiativ för att utveckla verksamheten. Premium Snacks Nordic går in i det nya året med stärkta marknadspositioner inom samtliga produktsegment och med planer för vår fortsatta utveckling.

Vi avslutade året med att fastställa nya finansiella mål för koncernen. Premiums Snacks målsättning är att organiskt öka försäljningen snabbare än marknadstillväxten för snacks. Den årliga tillväxten ska över tid överstiga 10%. Vidare, att inom respektive produktsegment och varumärke nå en årlig tillväxt överstigande: 5% för Exotic Snacks lösviktskoncept för natursnacks, 10% för Exotic Snacks förpackat och 10% för Gårdschips förpackat. Premium Snacks lönsamhetsmål är att uppnå en årlig EBITDA-marginal om minst 8%.

Jag är stolt över medarbetares insatser under året och är övertygad om att detta år har utvecklats och stärkt oss som bolag.



Anna Wallin Krasse, VD
Huddinge april 2021

Långsiktiga finansiella mål

Tillväxt

Premiums Snacks målsättning är att organiskt öka försäljningen snabbare än marknadstillväxten för snacks. Den årliga tillväxten ska över tid överstiga 10%, inklusive mindre kompletteringsförvärv i syfte att konsolidera marknaden.

Vidare, att inom respektive produktsegment och varumärke nå en årlig tillväxt överstigande:

- 5% för Exotic Branded Concept (lösviktskoncept för natursnacks)
- 10% för Exotic Snacks Pre packed (påsförpackade nötter, chokladragéer och torkad frukt m.m.)
- 10% för Gårdschips Pre packed (påsförpackade potatiships och Smart Snacks, t ex lins- och quinosnacks)



Lönsamhet

Premium Snacks mål är att uppnå en årlig EBITDA-marginal om minst 8%, mätt som resultat före finansiella poster, skatt och avskrivningar, justerat för engångsposter och ställt i relation till nettoomsättningen.

Utdelningsmål

Premium Snacks avser under 2021 och 2022 att fortsätta prioritera sänkt nettolåneskuld framför utdelning. Under 2022 kommer Premium Snacks att kommunicera framtida utdelningspolicy.



Premium Snacks Nordic AB (publ) är noterat på Spotlight Stock Market.

Aktiens aktienamn är Premium Snacks och tickersymbol är SNX.



Förvaltningsberättelse

Styrelsen och verkställande direktören för Premium Snacks Nordic AB (publ) (fd Rootfruit Scandinavia AB) avger följande årsredovisning och koncernredovisning för räkenskapsåret 2020.

Information om verksamheten

Verksamhet

Premium Snacks Nordic AB grundades 2007 och är ett bolag som utvecklar, tillverkar och säljer snacks av hög kvalitet under varumärkena Gårdschips och Exotic Snacks. Bolaget noterades i december 2014 på Spotlight Stock Market och har sitt säte i Huddinge.

Vision

Ledande snacksleverantör i Norden inom smak, kvalitet, produktinnovation och hälsosammare njutning.

Koncernstruktur

Premium Snacks Nordic AB förvärvade 100 % av aktierna i Premium Snacks Nordic Production AB 2010. All chips- och smart-snackstillverkning sker i Premium Snacks Nordic Production AB. Chipsen och smart-snacksen distribueras ut på marknaden genom Premium Snacks Nordic AB. Premium Snacks Nordic Production AB säljer idag uteslutande till Premium Snacks Nordic AB.

Premium Snacks Nordic AB förvärvade samtliga aktier i Exotic Snacks AB den 2 januari 2019. Bolaget har dotterbolaget Exotic Snacks OY i Finland.

Strategi och marknad

Premium Snacks Nordic marknadsför och säljer snacks under varumärket Gårdschips. Exotic Snacks importerar nötter och natursnacks från hela världen. Produkterna säljs som ett koncept samlat under varumärket Exotic Snacks. Produkterna säljs i lösvikt och förpackade i påsar. Sedan många år tillbaka har Exotic Snacks en ledande marknadsposition i Sverige på natursnacks i lösvikt.

Bolaget bearbetar idag marknaden genom en multikanalstrategi som innebär att bolagets produkter återfinns inom segmenten dagligvaruhandel, servicehandel och storkök.

Gårdschips har sina rötter i den halländska myllan och strävar efter att använda lokala råvaror av högsta kvalitet. Produktionsanläggning ligger i Laholm. Genom en produktionsprocess som sker batchvis på det ursprungliga sättet genom grytfritering skapas förutsättningar för snacks med hög kvalitet. Kopplat till en modern kryddningsanläggning säkerställer Gårdschips att kvaliteten på slutprodukten kan hållas på högsta nivå.

Styrelse och ledning har sedan noteringen haft målsättningen att stärka Gårdschips produktledarskap och tillväxt ytterligare genom att bredda positioneringen i marknaden mot fler produktområden. Fokus har legat på närliggande marknadssegment med tydligt inslag av hälsosammare alternativ. Som ett led i denna strategi lanserades därför under 2018 produktgruppen Smartsnacks inom området functional snacks. Produkterna är baserade på quinoa, linser och hummus som har ett högre proteininnehåll och lägre fetthalt än potatischips.

Som ett stort steg på vägen mot nordiskt produktledarskap inom premium och functional snacks beslutade styrelsen i Premium Snacks i juli 2018 att bolaget skulle gå samman med Exotic Snacks AB. Exotic Snacks är marknadsledande i Sverige inom segmentet natursnacks av premiumkvalitet. Förvärvet genomfördes formellt den 2 januari 2019. Marknaden inom snacks utvecklas starkt mot hälsosammare alternativ och är det område inom snacks som förväntas växa snabbast framöver. Tillsammans med en fortsatt hög efterfrågan på premiums snacks kan den nya koncernen etablera en marknadsledande position i Norden i ett mycket intressant och växande segment.

Under våren 2020 togs den nya produktionslinan för tillverkning av chips i drift i Laholm. Under hösten investerades i en ny automatiserad packlina.

Tillväxten inom koncernen förväntas komma från ökad efterfrågan på marknaden för premiumsnavs samt ökad säljbearbetning på befintliga kunder i kombination med etablering på nya marknader i Norden och resten av Europa.

Produktutveckling

Produktutveckling är en viktig del för att ligga i framkant och möta marknadens behov och trender. Detta medför fokus på nya smaker, nya råvaror och produktionsmetoder. Produktutveckling inkluderar även att ta hänsyn till miljö och att fortsätta utveckla närproducerade råvaror.

Operationella och finansiella risker

Bolagets verksamhet är utsatt för ett antal risker som helt eller delvis ligger utanför bolagets kontroll men som kan ha inverkan på försäljning och resultat. Riskerna som bolaget utsätts för är förändringar av råvarupriser, valutakurser samt kundavtal. Lösviktsförsäljningen är binär på så sätt att bolaget kan vinna eller förlora avtal med kundgrupperingar eller enskilda kunder.

Väsentliga händelser under räkenskapsåret

Under januari 2020 lanserade Exotic Snacks Torrostade cashewnötter i påse i smakerna naturella, saltade, parmesan, sourcream & onion samt cheddar & habanero. Samtidigt lanserade Gårdschips potatischips med smak av crème fraiche, gurka och vitlök samt smartsnacks med smak av crème fraiche, lök och örter.

Efter utbrottet av Covid-19 införde företaget korttidspermitteringar på grund av minskad efterfrågan på främst Exotic Snacks lösvikts-sortiment.

Under våren lanserade Exotic Snacks nötmixer i påse i smakerna cheddar, pesto, sourcream & onion samt chili, ingefära och vitlök. Gårdschips lanserade samtidigt potatischips med smak av gin & tonic.

Produktionen i Laholm flyttade till en ny anläggning under året. Samtidigt gjordes en investering i en ny produktionslina för chips. Under hösten installerades dessutom en automatiserad packlina för att öka effektiviteten i produktionen.

Marknads- och säljorganisationen stärktes under året för att skapa en ökad bearbetning av företagets exportmarknader.

Under året utökade Gårdschips samarbetet med Kaufland-kedjan i Tyskland. Från att inledningsvis ha fått distribution på samtliga av kedjans 480 hypermarkets utökades affären till att även omfatta samtliga 190 supermarkets i landet.

Den 12 oktober 2020 röstade en extra bolagsstämma igenom namnbytet från Rootfruit Scandinavia AB till Premium Snacks Nordic AB. Bolagets aktier handlas under kortnamnet SNX på Spotlight Stock Market sedan 9 november.

Finansiell översikt

Koncernens försäljning för 2020 var 315,4 MSEK jämfört med 324,9 MSEK samma period föregående år. Bruttovinsten uppgick till 124,8 MSEK vilket översteg föregående år med 9,1 MSEK. Rörelseresultat före avskrivningar för 2020 var 17,1 MSEK jämfört med 12,2 MSEK motsvarande period 2019.

Finansiering

I november 2020 förlängdes moderbolagets och dotterbolaget Exotic Snacks AB:s lån från Erik Penser Bank till slutet av 2022.

Ägarförhållanden

Antalet utestående aktier uppgick per den 31 december 2020 till 13 251 653 fördelat på ca 1 000 aktieägare. Samtliga aktier har lika rätt till bolagets vinst och tillgångar. Bolaget handlas på Spotlight sedan 1 december 2014 och under aktiesymbolen SNX sedan 9 november 2020. Aktien handlades till lägst 5,30 SEK och högst 8,30 SEK under 2020.

Största aktieägare 31 december 2020

Ägare	Antal aktier	Andel innehav
Krasse & Co AB	1 246 893	9,4%
JRS Asset Management AB	928 376	7,0%
OKPA AB	777 700	5,9%
Gavia Food Holding AB	770 674	5,8%
Majomi AB	600 000	4,5%
Lars Abrahamson inkl ägande via bolag	574 650	4,3%
Mats H Nilsson	574 650	4,3%
Pa de Kaphoe AB	510 000	3,8%
Christian Barnekow	464 183	3,5%
Fastighets AB Vasaström	464 183	3,5%
Nogi Invest AB	464 183	3,5%
Hans Jacobsson inkl ägande via bolag	441 874	3,3%
Avanza Pension	354 611	2,7%
Irene Axelsson	338 645	2,6%
Stenudden Fmu AB	265 462	2,0%
MA-System AB	247 000	1,9%
Övriga aktieägare	4 228 569	31,9%
TOTALT	13 251 653	100,0%

Väsentliga händelser efter räkenskapsårets utgång

Ett viktigt steg i koncernens hållbarhetsarbete mot minskad klimatpåverkan togs i samband med att fabriken i Laholm vid årsskiftet övergick till uppvärmning med biogas. Detta innebär att produktionen därmed är fossilfri till hundra procent.

Vid början av 2021 inledde Premium Snacks ett fördjupat samarbete med den danska livsmedelsgrossisten Dagrofa. Gårdschips kompletta sortiment av premiumchips samt functional snacks blir tillgängliga för samtliga Dagrofas butikskedjor. Från och med februari har Premium Snacks fasta listningar av artiklar på Dagrofas butikskedja Meny med 134 butiker.

Exotic Snacks tecknade ett nytt treårsavtal med ICA Maxi Öst i mars. ICA Maxi Öst är en gruppering av Maxi-butiker i Stockholmsregionen med omnejd. Affären avser natursnacks och är värd ca 25 Mkr per år.



Förändring i eget kapital

KONCERNEN TKR	Aktiekapital	Övrigt tillskjutet kapital	Annat eget kapital	SUMMA EGET KAPITAL
Ingående balans 2019-01-01	1 608	33 961	-13 278	22 291
Nyemission	1 042	36 213		37 255
Årets resultat 2019			1 086	1 086
Eget kapital 2019-12-31	2 650	70 174	-12 192	60 632
Omräkningsdifferens eget kapital			45	45
Årets resultat 2020			2 901	2 901
Eget kapital 2020-12-31	2 650	70 174	-9 246	63 578

MODERBOLAGET TKR	Aktiekapital	Överkursfond	Balanserat resultat	Årets resultat	SUMMA EGET KAPITAL
Ingående balans 2019-01-01	1 608	33 960	-8 556	-2 559	24 453
Nyemission	1 042	36 213			37 255
Överföring till balanserat resultat			-2 559	2 559	0
Årets resultat 2019				-7 293	-7 293
Eget kapital 2019-12-31	2 650	70 173	-11 115	-7 293	54 415
Överföring till balanserat resultat			-7 293	7 293	0
Årets resultat 2020				5 125	5 125
Eget kapital 2020-12-31	2 650	70 174	-18 408	5 125	59 541

Förslag till vinstdisposition

Till årsstämman förfogande står följande vinstmedel:

Överkursfond kr	70 173 571
Balanserat resultat kr	-18 408 961
Årets resultat kr	5 125 505
	56 890 115

Styrelsen föreslår att vinstmedlen disponeras så att:

i ny räkning överförs kr	56 890 115
	56 890 115

Resultaträkning koncernen

Resultaträkning i tkr

	Not	2020	2019
Rörelsens intäkter			
Nettoomsättning	1, 14	315 403	324 917
Övriga rörelseintäkter		1 501	1 222
Summa rörelsens intäkter		316 903	326 139
Rörelsens kostnader			
Handelsvaror		-192 082	-201 415
Övriga externa kostnader	2, 3	-58 587	-62 036
Personalkostnader	4	-49 179	-50 513
Av- och nedskrivningar av materiella och immateriella anläggningstillgångar	5, 6	-9 131	-6 990
Summa rörelsens kostnader		-308 978	-320 953
RÖRELSERESULTAT		7 925	5 186
Resultat från finansiella poster			
Ränteintäkter och liknande resultatposter		5	5
Räntekostnader och liknande resultatposter		-3 113	-3 221
Summa resultat från finansiella poster		-3 108	-3 216
RESULTAT EFTER FINANSIELLA POSTER		4 818	1 970
Skatt på årets resultat	10	-1 917	-885
ÅRETS RESULTAT		2 901	1 086

Balansräkning koncernen

Balansräkning i tkr

	Not	2020-12-31	2019-12-31
TILLGÅNGAR			
Anläggningstillgångar			
Immateriella anläggningstillgångar			
Varumärken	5	53 115	56 069
Nedlagda kostnader för kvalitetssystem	6	161	-
Goodwill	7	440	602
Materiella anläggningstillgångar			
Inventarier, verktyg och installationer	8	30 525	17 792
Finansiella anläggningstillgångar			
Uppskjuten skattefordran	13	3 816	5 253
Summa anläggningstillgångar		88 058	79 715
Omsättningstillgångar			
Varulager			
Färdiga varor och handelsvaror		19 152	28 564
Varor på väg		1 970	3 583
		21 122	32 147
Kortfristiga fordringar			
Kundfordringar		25 963	28 628
Aktuella skattefordringar		481	-
Övriga fordringar		408	510
Förutbetalda kostnader och upplupna intäkter	7	4 331	4 069
		31 184	33 207
Kassa och bank			
Kassa och bank		27 568	6 377
Summa omsättningstillgångar		79 875	71 731
SUMMA TILLGÅNGAR		167 932	151 446

Balansräkning koncernen

Balansräkning i tkr

	Not	2020-12-31	2019-12-31
EGET KAPITAL OCH SKULDER			
Eget kapital			
Aktiekapital		2 650	2 650
Övrigt tillskjutet kapital		70 174	70 174
Annat eget kapital inkl årets resultat		-9 246	-12 192
Summa eget kapital		63 578	60 632
Avsättningar			
Avsättningar	16	469	1 000
Summa avsättningar		469	1 000
Långfristiga skulder	17		
Långfristiga skulder till kreditinstitut		22 067	4 967
Långfristiga skulder finansiella leasingavtal		8 460	-
Summa långfristiga skulder		30 527	4 967
Kortfristiga skulder			
Leverantörsskulder		29 876	34 089
Kortfristiga låneskulder		12 080	33 529
Kortfristiga skulder finansiella leasingavtal		1 926	-
Övriga kortfristiga låneskulder		10 974	-
Aktuella skatteskulder		-	1 436
Övriga skulder		4 775	4 753
Upplupna kostnader och förutbetalda intäkter	18	13 726	11 040
Summa kortfristiga skulder		73 357	85 847
SUMMA EGET KAPITAL OCH SKULDER		167 932	151 446

Kassaflödesanalys koncernen

Kassaflödesanalys i tkr

	Not	2020	2019
DEN LÖPANDE VERKSAMHETEN			
Resultat före finansiella poster		7 925	5 186
Justeringar för poster som inte ingår i kassaflödet	21	8 646	6 979
		16 571	12 165
Erhållen ränta		5	5
Erlagd ränta		-3 113	-3 221
Betald skatt		-2 074	-2 311
		-5 182	-5 527
Förändring av varulager		11 025	-6 689
Förändring av rörelsefordringar		2 236	-263
Förändring av rörelseskulder		-1 558	5 632
		11 703	-1 320
Kassaflöde från den löpande verksamheten		23 092	5 318
INVESTERINGSVERKSAMHETEN			
Förvärv av dotterbolag		-	-13 206
Investeringar i materiella anläggningstillgångar		-7 694	-12 088
Investeringar i immateriella anläggningstillgångar		-161	-
Kassaflöde från investeringsverksamheten		-7 855	-25 294
FINANSIERINGSVERKSAMHETEN			
Upptagna lån		15 071	21 442
Amortering av skuld		-9 117	-13 173
Kassaflöde från finansieringsverksamheten		5 954	8 269
ÅRETS KASSAFLÖDE		21 191	-11 707
Likvida medel vid årets början		6 377	18 084
Likvida medel vid årets slut		27 568	6 377

Resultaträkning moderbolag

Resultaträkning i tkr

	Not	2020	2019
Rörelsens intäkter			
Nettoomsättning	1, 14	61 913	56 544
Övriga rörelseintäkter		63	157
Summa rörelsens intäkter		61 976	56 701
Rörelsens kostnader			
Handelsvaror		-41 517	-34 464
Övriga externa kostnader	2, 3	-18 121	-20 307
Personalkostnader	4	-2 184	-5 031
Av- och nedskrivningar av materiella och immateriella anläggningstillgångar	5, 6	-116	-54
Summa rörelsens kostnader		-61 938	-59 855
RÖRELSERESULTAT		38	-3 154
Resultat från finansiella poster			
Resultat från andelar i koncernföretag		-	-2 163
Övriga ränteintäkter och liknande resultatposter		1	-
Räntekostnader och liknande resultatposter		-1 100	-1 001
Summa resultat från finansiella poster		-1 099	-3 164
RESULTAT EFTER FINANSIELLA POSTER		-1 062	-6 318
Bokslutsdispositioner	11	7 623	-2 798
RESULTAT FÖRE SKATT		6 562	-9 116
Skatt på årets resultat	10	-1 437	1 822
ÅRETS RESULTAT		5 125	-7 293

Balansräkning moderbolag

Balansräkning i tkr

	Not	2020-12-31	2019-12-31
TILLGÅNGAR			
Anläggningstillgångar			
Immateriella anläggningstillgångar			
Varumärken	5	15	19
Materiella anläggningstillgångar			
Inventarier, verktyg och installationer	8	299	272
Finansiella anläggningstillgångar			
Andelar i koncernföretag	12	59 150	59 150
Uppskjuten skattefordran	13	3 816	5 253
Summa anläggningstillgångar		63 281	64 694
Omsättningstillgångar			
Varulager			
Färdiga varor och handelsvaror		948	1 016
		948	1 016
Kortfristiga fordringar			
Kundfordringar		6 106	6 510
Fordringar koncernföretag		5 996	-
Aktuella skattefordringar		75	-
Övriga fordringar		204	29
Förutbetalda kostnader och upplupna intäkter	9	465	566
		12 846	7 105
Kassa och bank			
Kassa och bank		2 830	1 264
Summa omsättningstillgångar		16 625	9 385
SUMMA TILLGÅNGAR		79 906	74 079

Balansräkning moderbolag

Balansräkning i tkr

	Not	2020-12-31	2019-12-31
EGET KAPITAL OCH SKULDER			
<i>Eget kapital</i>			
Bundet eget kapital			
Aktiekapital	15	2 650	2 650
		2 650	2 650
Fritt eget kapital			
Överkursfond		70 174	70 174
Balanserat resultat		-18 408	-11 115
Årets resultat		5 125	-7 293
		56 890	51 765
Summa eget kapital		59 540	54 416
<i>Långfristiga skulder</i>			
Skulder till kreditinstitut	17	6 400	-
Summa långfristiga skulder		6 400	-
<i>Kortfristiga skulder</i>			
Leverantörsskulder		1 461	1 487
Koncerninterna skulder		5 574	4 816
Skulder till kreditinstitut	16	4 273	11 759
Övriga kortfristiga låneskulder		529	-
Aktuella skatteskulder		-	5
Övriga skulder		90	57
Upplupna kostnader och förutbetalda intäkter	18	2 038	1 539
Summa kortfristiga skulder		13 965	19 663
SUMMA EGET KAPITAL OCH SKULDER		79 906	74 079

Kassaflödesanalys moderbolag

Kassaflödesanalys i tkr

	Not	2020	2019
DEN LÖPANDE VERKSAMHETEN			
Resultat före finansiella poster		38	-3 153
Justeringar för poster som inte ingår i kassaflödet	21	116	54
		154	-3 099
Erlagd ränta		-1 092	-1 001
Betald skatt		-81	-32
		-1 173	-1 033
Förändring av varulager		68	-1 016
Förändring av rörelsefordringar		-5 666	2 070
Förändring av rörelseskulder		1 259	4 593
		-4 339	5 647
Kassaflöde från den löpande verksamheten		-5 358	1 515
INVESTERINGSVERKSAMHETEN			
Investeringar i andelar i koncernföretag		-	-20 617
Investeringar i materiella anläggningstillgångar		-143	-316
Kassaflöde från investeringsverksamheten		-143	-20 933
FINANSIERINGSVERKSAMHETEN			
Koncernbidrag		7 623	-2 798
Upptagna lån		529	11 946
Amortering av skuld		-1 085	-3 581
Kassaflöde från finansieringsverksamheten		7 067	5 567
ÅRETS KASSAFLÖDE		1 566	-13 851
Likvida medel vid årets början		1 264	15 115
Likvida medel vid årets slut		2 830	1 264

Redovisnings- och värderingsprinciper

Allmänt

Årsredovisningen och koncernredovisningen har upprättats enligt Årsredovisningslagen (1995:1554) och BFNAR 2012:1 Årsredovisning och koncernredovisning (K3). Styrelsen har den 26 april godkänt denna årsredovisning och koncernredovisning, vilken kommer att läggas fram för antagande vid årsstämman den 25 maj 2021.

Intäktsredovisning

Försäljning av varor redovisas vid leverans av produkter till kunden i enlighet med försäljningsvillkoren. Försäljning redovisas netto efter moms och rabatter.

Koncernredovisning

Omfattning

Koncernredovisningen omfattar moderbolaget och dotterföretag i vilket moderbolaget direkt eller indirekt äger aktier motsvarande mer än 50%.

Redovisningsmetod

Koncernredovisningen har upprättats enligt förvärvsmetoden. Det innebär att förvärvade dotterbolags tillgångar och skulder upptagits till det marknadsvärde som legat till grund för fastställande av köpeskillingen på aktierna. Skillnaden mellan köpeskillingen och de förvärvade bolagens egna kapital redovisas som goodwill. Koncernens egna kapital omfattar moderbolagets egna kapital och den del av dotterbolagens egna kapital som tillkommit efter det att dotterbolagen förvärvats.

Omräkning av utländska dotterbolag

Omräkning av utländska dotterbolags resultat- och balansräkningar görs enligt dagskursmetoden. Detta innebär att tillgångar och skulder omräknas till balansdagens kurser. Resultaträkningarna omräknas till genomsnittskurs under räkenskapsåret. Eventuell omräkningsdifferens redovisas direkt mot eget kapital i koncernen.

Materiella och immateriella anläggningstillgångar

Materiella och immateriella anläggningstillgångar redovisas till anskaffningsvärde minskat med avskrivningar. Avskrivningar görs systematiskt över den bedömda nyttjandetiden.

Varumärken

Den 2 januari 2019 förvärvades samtliga aktier i Exotic Snacks AB med tillhörande dotterbolag Exotic Snacks OY. Vid upprättande av övervärden identifierades och allokerades varumärket "Exotic Snacks". En extern värdering har gjorts som bekräftat värdet av varumärket. Mot bakgrund av det betydande värdet som varumärket har har en avskrivningsperiod på 15 år bedömts som rimlig.

Avskrivningstider materiella och immateriella anläggningstillgångar

	Antal år
Immateriella anläggningstillgångar	
Goodwill	5
Materiella anläggningstillgångar	
Servrar och ställ i butiker	3
Övriga maskiner och tekniska anläggningar	5-15

Varulager

Varulagret har värderats till det lägsta av dess anskaffningsvärde och dess nettoförsäljningsvärde på balansdagen. Med nettoförsäljningsvärdet avses varornas beräknade försäljningspris minskat med försäljningskostnader. Den valda värderingsmetoden innebär att eventuell inkurans i varulagret har beaktats.

Övriga tillgångar och skulder

Fordringar upptages till det belopp varmed de beräknas inflyta. Fordringar och skulder i utländsk valuta har värderats till balansdagskurs. Övriga tillgångar och skulder har upptagits till anskaffningsvärde.

Kassaflödesanalys

Kassaflödesanalysen upprättas enligt indirekt metod. Det redovisade kassaflödet omfattar endast transaktioner som medför in- eller utbetalningar. Som likvida medel klassificeras kassa- och banktillgodohavanden.

Skatt

Redovisad skatt innefattar inkomstskatt som ska betalas eller erhållas avseende aktuellt år och justeringar avseende tidigare års skatt samt förändringar i uppskjuten skatt.

Aktuell Skatt

Värderingar av samtliga skatteskulder och fordringar sker till nominella belopp och görs enligt de skatteregler och skattesatser som är beslutade eller aviserade och som med stor säkerhet kommer att fastställas. Den statliga inkomstskattesatsen i Sverige beräknas på 21,4 %.

Uppskjuten skatt

Uppskjuten skatt beräknas enligt balansräkningsmetoden på alla temporära skillnader som för återföringen av den temporära skillnaden. Uppskjuten skattefordran avseende underskottsavdrag eller andra framtida skattemässiga avdrag redovisas i den utsträckning det är sannolikt att avdraget kan avräknas mot överskott i framtida nyttjandeperiod.

Finansiell leasing

Tillgångar som leasas genom ett finansiellt leasingavtal redovisas som en materiell anläggningstillgång samtidigt som framtida leasingavgifter redovisas som skuld. Vid det första redovisningstillfället redovisas tillgången och skulden till nuvärdet av framtida minimileasingavgifter och eventuellt restvärde. Vid beräkningen av nuvärdet av minimileasingavgifterna används avtalets implicita räntesats.

Operationell leasing

Koncernen är leasagare genom så kallade operationella leasingavtal då ekonomiska risker och fördelar som är förknippade med tillgången inte har övergått till koncernen. Leasingavgifterna, inklusive en första förhöjd hyra, redovisas som en kostnad under leasingperioden.

Uppskattningar och bedömningar

Upprättandet av bokslut och tillämpningen av redovisningsprinciper baseras ofta på ledningens bedömningar, uppskattningar och antaganden som anses rimliga vid den tidpunkt då bedömningen görs. Uppskattningar och antaganden är baserade på historiska erfarenheter och ett antal andra faktorer som under rådande förhållanden anses vara rimliga. Resultatet av dessa används för att bedöma de redovisade värdena på tillgångar och skulder som inte annars framgår tydligt från andra källor. Det verkliga utfallet kan avvika från dessa uppskattningar och bedömningar.

Uppskattningarna och antaganden ses över regelbundet. Eventuella ändringar redovisas i den period ändringen görs om den endast påverkat denna period eller i den period ändringen görs och framtida perioder om ändringen påverkar både aktuell och framtida perioder.

De väsentliga riskerna i den finansiella rapporteringen avser främst redovisat värde på immateriella anläggningstillgångar. Det bokförda värdet är beroende av att den framtida marknaden för bolagets produkter utvecklas som förväntat. Bedömningen per 31 december 2020 är att redovisat värde på dessa poster inte överstiger verkligt värde.

Omklassificering av marknadsrabatter

Som ett led i att harmonisera redovisningsprinciperna i moderbolaget och koncernen har marknadsrabatter på chips och smart-snacks för 2020 och jämförelseåret 2019 omklassificerats från en reduktion av nettoomsättning till omkostnader. Detta innebär att redovisad nettoomsättning för jämförelseåret 2019 har ökat och omkostnaderna minskat med motsvarande belopp.

Ändrade redovisningsprinciper

Bolaget har per 2020-12-31 ändrat princip för inkursbedömning. Varulagret har tidigare år värderats till 97% av anskaffningsvärdet. I år har en individuell inkursbedömning tillämpats. Bytet av princip har inte medfört någon korrigerig i resultat och balansräkning för föregående år. Den nya principen bedöms ge en mer tillförlitlig och relevant värdering av varulagret.

Moderbolaget

Koncernbidrag

Erhållna och lämnade koncernbidrag redovisas som bokslutsdisposition.

Andelar i koncernföretag

Andelar i koncernföretag redovisas till anskaffningsvärde med avdrag för eventuella nedskrivningar. Utdelningar redovisas som intäkt även om utdelningen avser ackumulerade vinster innan förvärvstidpunkten. Utdelningen redovisas i normalfallet när behörigt organ fattat beslut om den och den kan beräknas på ett tillförlitligt sätt.



Noter

Belopp i tkr

-	Koncernen		Moderbolaget	
	2020	2019	2020	2019
Not 1 Nettoomsättning per marknad				
Sverige	294 152	308 095	54 309	51 871
EU utom Sverige	19 821	16 268	6 174	4 119
Övriga Europa	1 430	554	1 430	554
Summa nettoomsättning	315 403	324 917	61 913	56 544

	Koncernen		Moderbolaget	
	2020	2019	2020	2019
Not 2 Ersättning till revisorerna				
Revision Ernst & Young	705	441	315	111
Revisionsnära tjänster Ernst & Young	-	114	-	-
Summa ersättning till revisorerna	705	555	315	111

Not 3 Operationella leasingavtal

Leasingavtalen avser främst hyra av lokaler samt leasing av tjänstebilar.

	Koncernen		Moderbolaget	
	2020	2019	2020	2019
Leasingkostnader inkl hyra för lokaler	8 825	8 515	166	240
Framtida minimileasingavgifter avseende operationella leasingavtal som inte är uppsägningsbara:				
Betalas inom 1 år	8 900	8 200	200	200
Betalas inom 2-5 år	14 400	12 400	400	400
Betalas senare än 5 år				
Summa framtida minimileasingavgifter	23 300	20 600	600	600

Belopp i tkr

Not 4 Personal	Koncernen		Moderbolaget	
	2020	2019	2020	2019
Medelantalet anställda				
Kvinnor	38	37	2	3
Män	31	31	1	2
Medelantal anställda	69	68	3	5
Löner och ersättningar				
Styrelse och verkställande direktör	1 941	1 734	603	450
Övriga anställda	32 406	31 764	786	3 668
Löner och ersättningar	34 347	33 498	1 389	4 118
Sociala avgifter enligt lag och avtal	11 039	10 524	597	971
Pensionskostnader				
Styrelse och verkställande direktör	329	314	-	-
Övriga anställda	2 086	2 259	33	258
Pensionskostnader	2 415	2 573	33	258
Totala löner, ersättningar, sociala avgifter och pensionskostnader	47 801	46 595	2 020	5 347

I lönekostnader ingår bonus till VD med 165 Tkr. Bonus till övriga ledande befattningshavare uppgår till 440 Tkr exkl sociala avgifter. Ledande befattningshavare saknar avtal om avgångsvederlag.

	2020		2019	
	Antal	Andel män	Antal	Andel män
Styrelseledamöter och ledande befattningshavare				
Styrelseledamöter	5	100%	5	80%
Ledande befattningshavare	5	80%	3	66%

Belopp i tkr

Not 5 Varumärken	Koncernen		Moderbolaget	
	2020-12-31	2019-12-31	2020-12-31	2019-12-31
Akkumulerade anskaffningsvärden				
Ingående anskaffningsvärden	59 034	34	34	34
Förvärv		59 000		
Utgående ackumulerade anskaffningsvärden	59 034	59 034	34	34
Akkumulerade avskrivningar enligt plan				
Ingående avskrivningar	-2 965	-12	-15	-12
Årets avskrivningar enligt plan	-2 954	-2 953	-4	-3
Utgående ackumulerade avskrivn enl plan	-5 919	-2 965	-19	-15
Utgående bokfört värde	53 115	56 069	15	19

Not 6 Nedlagda kostnader kvalitetssystem	Koncernen		Moderbolaget	
	2020-12-31	2019-12-31	2020-12-31	2019-12-31
Akkumulerade anskaffningsvärden				
Ingående anskaffningsvärde	0	0	0	0
Inköp	161	0	0	0
Utgående ackumulerade anskaffningsvärden	161	0	0	0
Akkumulerade avskrivningar enligt plan				
Ingående avskrivningar enligt plan	0	0	0	0
Årets avskrivningar enligt plan		0	0	0
Utgående ackumulerade avskrivn enl plan	0	0	0	0
Utgående bokfört värde	161	0	0	0

Not 7 Goodwill	Koncernen		Moderbolaget	
	2020-12-31	2019-12-31	2020-12-31	2019-12-31
Akkumulerade anskaffningsvärden				
Ingående anskaffningsvärde	752	0	0	0
Förväv		752	0	0
Utgående ackumulerade anskaffningsvärden	752	752	0	0
Akkumulerade avskrivningar enligt plan				
Ingående avskrivningar enligt plan	-150	0	0	0
Årets avskrivningar enligt plan	-162	-150	0	0
Utgående ackumulerade avskrivn enl plan	-312	-150	0	0
Utgående bokfört värde	440	602	0	0

Belopp i tkr

Not 8 Maskiner och inventarier	Koncernen		Moderbolaget	
	2020-12-31	2019-12-31	2020-12-31	2019-12-31
Akkumulerade anskaffningsvärden				
Ingående anskaffningsvärde	47 936	13 757	366	50
Förvärv	-	22 091	-	-
Inköp	18 775	12 088	139	316
Utgående ackumulerade anskaffningsvärden	66 711	47 936	505	366
Akkumulerade avskrivningar enligt plan				
Ingående avskrivningar enligt plan	-30 144	-7 818	-94	-43
Förvärvade ackumulerade avskrivningar	-	-18 443	-	-
Årets avskrivningar enligt plan	-6 042	-3 883	-112	-51
Utgående ackumulerade avskrivn enl plan	-36 186	-30 144	-206	-94
Utgående bokfört värde	30 525	17 792	299	272
Finansiella leasingavtal				
Tillgångar från finansiella leasingavtal som ingår i maskiner och inventarier	10 776	-	-	-

Koncernen har ingått följande leasingavtal som redovisas som finansiella leasingavtal

	Start-tidpunkt	Leasing-period år	Anskaffn-kostnad	Restvärde	Årsavgift
Leasing del av chipslina	1 aug 2020	5	7 609	750	1 621
Leasing påspackmaskin	1 okt 2020	5	3 448	0	764

Not 9 Förutbetalda kostnader och upplupna intäkter	Koncernen		Moderbolaget	
	2020-12-31	2019-12-31	2020-12-31	2019-12-31
Förutbetalda hyreskostnader lokaler	1 352	1 373	3	13
Förutbetalda leasingavgifter	740	725	2	4
Förutbetalda IT-kostnader	351	258	13	10
Förutbetalda kostnader marknadsföring	837	730	242	363
Övriga periodiseringsposter	1 051	983	205	176
Summa förutbetalad kostnader och upplupna intäkter	4 331	4 069	465	566

Belopp i tkr

Not 10 Skatt på årets resultat	Koncernen		Moderbolaget	
	2020	2019	2020	2019
Aktuell skatt	-480	-2 707	-	-
Förändring av uppskjuten skattefordran				
avseende underskottsavdrag	-1 437	1 822	-1 437	1 822
Skatt på årets resultat	-1 917	-885	-1 437	1 822
Redovisat resultat före skatt	4 100	1 970	6 562	-9 116
Skatt på redovisat resultat enligt aktuell skattesats 21,4 % (22,0 %)	-878	-422	-1 404	1 951
Skatteeffekt av:				
Inte avdragsgilla av- och nedskrivningar	-990	-782	0	-463
Övriga inte avdragsgilla kostnader	-49	-27	-33	-12
Värdering av tidigare års underskottsavdrag	0	440	0	440
Effekt av ändrad skattesats	0	-94	0	-94
Skatt på årets resultat	-1 917	-885	-1 437	1 822

Effektiv skattesats för koncernen uppgår till 40,3 % 2020 jämfört med 44,9 % företående år.

Not 11 Bokslutsdispositioner	Moderbolaget	
	2020	2019
Erhållna koncernbidrag	7 623	-
Lämnade koncernbidrag	-	-2 798
Bokslutsdispositioner	7 623	-2 798

Belopp i tkr

Not 12 Andelar i koncernföretag	Moderbolaget	
	2020	2019
Akkumulerade anskaffningsvärden		
Ingående anskaffningsvärde	61 313	3 440
Förvärv	-	57 873
Utgående anskaffningsvärde	61 313	61 313
Akkumulerade nedskrivningar		
Ingående nedskrivningar	-2 163	0
Årets nedskrivningar		-2 163
Utgående nedskrivningar	-2 163	-2 163
	-	
Utgående bokfört värde	59 150	59 150

Namn	Kapitalandel	Rösträttsandel	Antal andelar	Bokfört värde
Premium Snacks Nordic Production AB	100 %	100 %	300	1 277
Exotic Snacks AB	100 %	100 %	1 082 800	57 873

Namn	Orgnummer	Säte	Eget kapital	Resultat
Premium Snacks Nordic Production AB	556479-8055	Laholm	1 273	-4
Exotic Snacks AB	556543-4148	Stockholm	14 922	-2 938

Not 13 Uppskjuten skattefordran	Koncernen		Moderbolaget	
	2020-12-31	2019-12-31	2020-12-31	2019-12-31
Ingående uppskjuten skattefordran	5 253	3 430	5 253	3 430
Förändring skattefordran	-1 437	1 823	-1 437	1 823
Utgående uppskjuten skattefordran	3 816	5 253	3 816	5 253

Uppskjuten skattefordran avser redovisning av skattemässiga underskottsavdrag i den utsträckningen som det är sannolikt att de kan tillgodogöras genom framtida beskattningsbara vinster. Det finns skattemässiga underskott för vilka uppskjutna skattefordringar har redovisats i balansräkningen på 17 832 (24 545) Tkr.

Koncernen undersöker varje år ifall det är lämpligt att aktivera nya samt testar redan befintliga uppskjutna skattefordringar avseende årets eller tidigare års skattemässiga underskottsavdrag. Uppskjuten skattefordran redovisas endast för underskottsavdrag för vilka det är sannolikt att de kan nyttjas mot framtida skattepliktiga överskott och mot skattepliktiga temporära skillnader.

Belopp i tkr

Not 14 Inköp och försäljning mellan koncernföretag	Koncernen	
	2020	2019
Andel av årets totala inköp som skett från andra företag inom koncernen	11%	11%
Andel av årets totala försäljning som skett till andra företag inom koncernen	4%	4%

Not 15 Antal aktier	Moderbolaget	
	2020-12-31	2019-12-31
Kvotvärde	0,20	0,20
Antal	13 251 653	13 251 653

Not 16 Avsättningar	Koncernen	
	2020-12-31	2019-12-31
Avsättningar	469	1 000

Dotterbolaget Premium Snacks Nordic Production AB har reserverat 469 Tkr för sanering av en lagerlokal för chips som bolaget lämnar under 2021

Not 17 Långfristiga skulder	Koncernen		Moderbolaget	
	2020-12-31	2019-12-31	2020-12-31	2019-12-31
Förfaller inom 1-5 år				
Skulder till kreditinstitut	22 067	4 967	6 400	-
Skulder finansiella leasingavtal	8 460			
Summa förfaller inom 1-5 år	30 527	4 967	6 400	0
Förfaller efter 5 år				
Skulder till kreditinstitut	-	-	-	-
Skulder finansiella leasingavtal				
Summa förefaller efter 5 år	0	0	0	0
Summa långfristiga skulder	30 527	4 967	6 400	0

Belopp i tkr

Not 18 Upplupna kostnader och förutbetalda intäkter	Koncernen		Moderbolaget	
	2020-12-31	2019-12-31	2020-12-31	2019-12-31
Upplupen semesterlöneskuld	4 515	4 035	181	454
Upplupen bonus	1 314	1 565	70	205
Upplupna sociala avgifter	1 387	1 282	58	152
Upplupen affärsbonus	923	656	0	-
Upplupna kampanjkostnader	953	467	494	-
Upplupen löneskatt	1 143	1 022	118	111
Upplupet revisionsarvode	433	500	248	250
Upplupna räntekostnader	638	-	122	-
Övriga periodiseringsposter	2 420	1 513	747	367
Summa upplupna kostnader och förutbetalda intäkter	13 726	11 040	2 038	1 539

Not 19 Ställda säkerheter	Koncernen		Moderbolaget	
	2020-12-31	2019-12-31	2020-12-31	2019-12-31
Ställda säkerheter				
Företagsinteckningar	31 650	31 650	4 500	4 500
Andelar i koncernföretag	56 752	63 610	57 873	57 873
Belånade kundfordringar	8 956	22 943	3 873	8 609
Andra ställda säkerheter	50	50	50	50
Summa ställda säkerheter	97 408	118 253	66 296	71 032
Uttagna företagsinteckningar i eget förvar 1 500 Tkr.				

Not 20 Eventualförpliktelser	Koncernen		Moderbolaget	
	2020-12-31	2019-12-31	2020-12-31	2019-12-31
Eventualförpliktelser	0	0	0	0
Summa eventualförpliktelser	0	0	0	0

Not 21 Justering för poster som inte ingår i kassaflödet	Koncernen		Moderbolaget	
	2020	2019	2020	2019
Av- och nedskrivningar	9 131	6 990	116	54
Förändring avsättningar	-531	-	-	-
Övriga poster	46	-11	-	-
Summa justering för poster som inte ingår i kassaflödet	8 646	6 979	116	54

Belopp i tkr

Not 22 Disposition av vinst eller förlust	
Till årsstämman förfogande står följande vinstmedel:	
Överkursfond kr	70 173 571
Balanserat resultat kr	-18 408 961
Årets resultat i kr	5 125 505
	56 890 115
Styrelsen föreslår att vinstmedlen disponeras så att:	
i ny räkning överförs kr	56 890 115
	56 890 115

Not 23 Nyckeltaldefinitioner

Bruttomarginal

Bruttovinst i procent av nettoomsättningen.

Rörelsemarginal

Rörelseresultat före avskrivningar i procent av nettoomsättningen.

Soliditet

Justerat eget kapital i procent av balansomslutningen.

Resultat per aktie kr

Resultat före skatt dividerat med genomsnittligt antal aktier.

Eget kapital per aktie kr

Eget kapital dividerat med antal aktier.

Not 24 Väsentliga händelser efter räkenskapsårets utgång

Ett viktigt steg i koncernens hållbarhetsarbete mot minskad klimatpåverkan togs i samband med att fabriken i Laholm vid årsskiftet övergick till uppvärmning med biogas. Detta innebär att produktionen därmed är fossilfri till hundra procent.

Vid början av 2021 inledde Premium Snacks ett fördjupat samarbete med den danska livsmedelsgrossisten Dagrofa. Gårdschips kompletta sortiment av premiumchips samt functional snacks blir tillgängliga för samtliga Dagrofors butikskedjor. Från och med februari har Premium Snacks fasta listningar av artiklar på Dagrofors butikskedja Meny med 134 butiker.

Exotic Snacks tecknade ett nytt treårsavtal med ICA Maxi Öst i mars. ICA Maxi Öst är en gruppering av Maxi-butiker i Stockholmsregionen med omnejd. Affären avser natursnacks och är värd ca 25 Mkr per år.

Underskrifter

Huddinge den 26 april 2021



Anna Wallin Krasse
Verkställande direktör




Hans Berggren
Styrelseordförande




Lars O Abrahamson
Styrelseledamot



Björn Krasse
Styrelseledamot



Per Anders Öberg
Styrelseledamot



Hans Jacobsson
Styrelseledamot

Vår revisionsberättelse har lämnats den 27 april 2021
Ernst & Young AB



Andreas Nyberg
Auktoriserad revisor

Revisionsberättelse

Till bolagsstämman i Premium Snacks Nordic AB, org.nr 556717-1185

Rapport om årsredovisningen och koncernredovisningen

Uttalanden

Vi har utfört en revision av årsredovisningen och koncernredovisningen för Premium Snacks Nordic AB för räkenskapsåret 2020-01-01 - 2020-12-31.

Enligt vår uppfattning har årsredovisningen och koncernredovisningen upprättats i enlighet med årsredovisningslagen och ger en i alla väsentliga avseenden rättvisande bild av moderbolagets och koncernens finansiella ställning per den 31 december 2020 och av dessas finansiella resultat och kassaflöden för året enligt årsredovisningslagen. Förvaltningsberättelsen är förenlig med årsredovisningens och koncernredovisningens övriga delar.

Vi tillstyrker därför att bolagsstämman fastställer resultaträkningen och balansräkningen för moderbolaget och koncernen.

Grund för uttalanden

Vi har utfört revisionen enligt International Standards on Auditing (ISA) och god revisionssed i Sverige. Vårt ansvar enligt dessa standarder beskrivs närmare i avsnittet *Revisorns ansvar*. Vi är oberoende i förhållande till moderbolaget och koncernen enligt god revisionssed i Sverige och har i övrigt fullgjort vårt yrkesetiska ansvar enligt dessa krav.

Vi anser att de revisionsbevis vi har inhämtat är tillräckliga och ändamålsenliga som grund för våra uttalanden.

Styrelsens och verkställande direktörens ansvar

Det är styrelsen och verkställande direktören som har ansvaret för att årsredovisningen och koncernredovisningen upprättas och att de ger en rättvisande bild enligt årsredovisningslagen. Styrelsen och verkställande direktören ansvarar även för den interna kontroll som de bedömer är nödvändig för att upprätta en årsredovisning och koncernredovisning som inte innehåller några väsentliga felaktigheter, vare sig dessa beror på oegentligheter eller misstag.

Vid upprättandet av årsredovisningen och koncernredovisningen ansvarar styrelsen och verkställande direktören för bedömningen av bolagets och koncernens förmåga att fortsätta verksamheten. De upplyser, när så är tillämpligt, om förhållanden som kan påverka förmågan att fortsätta verksamheten och att använda antagandet om fortsatt drift. Antagandet om fortsatt drift tillämpas dock inte om styrelsen och verkställande direktören avser att likvidera bolaget, upphöra med verksamheten eller inte har något realistiskt alternativ till att göra något av detta.

Revisorns ansvar

Våra mål är att uppnå en rimlig grad av säkerhet om att årsredovisningen och koncernredovisningen som helhet inte innehåller några väsentliga felaktigheter, vare sig dessa beror på oegentligheter eller misstag, och att lämna en revisionsberättelse som innehåller våra uttalanden. Rimlig säkerhet är en hög grad av säkerhet, men är ingen garanti för att en revision som utförs enligt ISA och god revisionssed i Sverige alltid kommer att upptäcka en väsentlig felaktighet om en sådan finns. Felaktigheter kan uppstå på grund av oegentligheter eller misstag och anses vara väsentliga om de enskilt eller tillsammans rimligen kan förväntas påverka de ekonomiska beslut som användare fattar med grund i årsredovisningen och koncernredovisningen.

Som del av en revision enligt ISA använder vi professionellt omdöme och har en professionellt skeptisk inställning under hela revisionen. Dessutom:

- identifierar och bedömer vi riskerna för väsentliga felaktigheter i årsredovisningen och koncernredovisningen, vare sig dessa beror på oegentligheter eller misstag, utformar och utför granskningsåtgärder bland annat utifrån dessa risker och inhämtar revisionsbevis som är tillräckliga och ändamålsenliga för att utgöra en grund för våra uttalanden. Risken för att inte upptäcka en väsentlig felaktighet till följd av oegentligheter är högre än för en väsentlig felaktighet som beror på misstag, eftersom oegentligheter kan innefatta agerande i maskopi, förfalskning, avsiktliga utelämnanden, felaktig information eller åsidosättande av intern kontroll.
- skaffar vi oss en förståelse av den del av bolagets interna kontroll som har betydelse för vår revision för att utforma granskningsåtgärder som är lämpliga med hänsyn till omständigheterna, men inte för att uttala oss om effektiviteten i den interna kontrollen.
- utvärderar vi lämpligheten i de redovisningsprinciper som används och rimligheten i styrelsens och verkställande direktörens uppskattningar i redovisningen och tillhörande upplysningar.
- drar vi en slutsats om lämpligheten i att styrelsen och verkställande direktören använder antagandet om fortsatt drift vid upprättandet av årsredovisningen och koncernredovisningen. Vi drar också en slutsats, med grund i de inhämtade revisionsbevisen, om det finns någon väsentlig osäkerhetsfaktor som avser sådana händelser eller förhållanden som kan leda till betydande tvivel om bolagets och koncernens förmåga att fortsätta verksamheten. Om vi drar slutsatsen att det finns en väsentlig osäkerhetsfaktor, måste vi i revisionsberättelsen fästa uppmärksamheten på upplysningarna i årsredovisningen och koncernredovisningen om den väsentliga osäkerhetsfaktorn eller, om sådana upplysningar är otillräckliga, modifiera uttalandet om årsredovisningen och koncernredovisningen. Våra slutsatser baseras på de revisionsbevis som inhämtas fram till datumet för revisionsberättelsen. Dock kan framtida händelser eller förhållanden göra att ett bolag och en koncern inte längre kan fortsätta verksamheten.
- utvärderar vi den övergripande presentationen, strukturen och innehållet i årsredovisningen och koncernredovisningen, däribland upplysningarna, och om årsredovisningen och koncernredovisningen återger de underliggande transaktionerna och händelserna på ett sätt som ger en rättvisande bild.
- inhämtar vi tillräckliga och ändamålsenliga revisionsbevis avseende den finansiella informationen för enheterna eller affärsaktiviteterna inom koncernen för att göra ett uttalande avseende koncernredovisningen. Vi ansvarar för styrning, övervakning och utförande av koncernrevisionen. Vi är ensamt ansvariga för våra uttalanden.

Vi måste informera styrelsen om bland annat revisionens planerade omfattning och inriktning samt tidpunkten för den. Vi måste också informera om betydelsefulla iakttagelser under revisionen, däribland de eventuella betydande brister i den interna kontrollen som vi identifierat.

Rapport om andra krav enligt lagar och andra författningar

Uttalanden

Utöver vår revision av årsredovisningen och koncernredovisningen har vi även utfört en revision av styrelsens och verkställande direktörens förvaltning av Premium Snacks Nordic AB för år räkenskapsåret 2020-01-01 - 2020-12-31 samt av förslaget till dispositioner beträffande bolagets vinst eller förlust.

Vi tillstyrker att bolagsstämman disponerar vinsten enligt förslaget i förvaltningsberättelsen och beviljar styrelsens ledamöter och verkställande direktören ansvarsfrihet för räkenskapsåret.

Grund för uttalanden

Vi har utfört revisionen enligt god revisionssed i Sverige. Vårt ansvar enligt denna beskrivs närmare i avsnittet *Revisorns ansvar*. Vi är oberoende i förhållande till moderbolaget och koncernen enligt god revisorssed i Sverige och har i övrigt fullgjort vårt yrkesetiska ansvar enligt dessa krav.

Vi anser att de revisionsbevis vi har inhämtat är tillräckliga och ändamålsenliga som grund för våra uttalanden.

Styrelsens och verkställande direktörens ansvar

Det är styrelsen som har ansvaret för förslaget till dispositioner beträffande bolagets vinst eller förlust. Vid förslag till utdelning innefattar detta bland annat en bedömning av om utdelningen är försvarlig med hänsyn till de krav som bolagets och koncernens verksamhetsart, omfattning och risker ställer på storleken av moderbolagets och koncernens egna kapital, konsolideringsbehov, likviditet och ställning i övrigt.

Styrelsen ansvarar för bolagets organisation och förvaltningen av bolagets angelägenheter. Detta innefattar bland annat att fortlöpande bedöma bolagets och koncernens ekonomiska situation och att tillse att bolagets organisation är utformad så att bokföringen, medelsförvaltningen och bolagets ekonomiska angelägenheter i övrigt kontrolleras på ett betryggande sätt. Verkställande direktören ska sköta den löpande förvaltningen enligt styrelsens riktlinjer och anvisningar och bland annat vidta de åtgärder som är nödvändiga för att bolagets bokföring ska fullgöras i överensstämmelse med lag och för att medelsförvaltningen ska skötas på ett betryggande sätt.

Revisorns ansvar

Vårt mål beträffande revisionen av förvaltningen, och därmed vårt uttalande om ansvarsfrihet, är att inhämta revisionsbevis för att med en rimlig grad av säkerhet kunna bedöma om någon styrelseledamot eller verkställande direktören i något väsentligt avseende:

- företagit någon åtgärd eller gjort sig skyldig till någon försummelse som kan föranleda ersättningsskyldighet mot bolaget, eller
- på något annat sätt handlat i strid med aktiebolagslagen, årsredovisningslagen eller bolagsordningen.

Vårt mål beträffande revisionen av förslaget till dispositioner av bolagets vinst eller förlust, och därmed vårt uttalande om detta, är att med rimlig grad av säkerhet bedöma om förslaget är förenligt med aktiebolagslagen.

Rimlig säkerhet är en hög grad av säkerhet, men ingen garanti för att en revision som utförs enligt god revisionssed i Sverige alltid kommer att upptäcka åtgärder eller försummelser som kan föranleda ersättningsskyldighet mot bolaget, eller att ett förslag till dispositioner av bolagets vinst eller förlust inte är förenligt med aktiebolagslagen.

Som en del av en revision enligt god revisionssed i Sverige använder vi professionellt omdöme och har en professionellt skeptisk inställning under hela revisionen. Granskningen av förvaltningen och förslaget till dispositioner av bolagets vinst eller förlust grundar sig främst på revisionen av räkenskaperna. Vilka tillkommande granskningsåtgärder som utförs baseras på vår professionella bedömning med utgångspunkt i risk och väsentlighet. Det innebär att vi fokuserar granskningen på sådana åtgärder, områden och förhållanden som är väsentliga för verksamheten och där avsteg och överträdelser skulle ha särskild betydelse för bolagets situation. Vi går igenom och prövar fattade beslut, beslutsunderlag, vidtagna åtgärder och andra förhållanden som är relevanta för vårt uttalande om ansvarsfrihet. Som underlag för vårt uttalande om styrelsens förslag till dispositioner beträffande bolagets vinst eller förlust har vi granskat om förslaget är förenligt med aktiebolagslagen.

Stockholm den 27 april 2021

Ernst & Young AB

Andreas Nyberg
Auktoriserad revisor

www.premiumsnacksnordic.com

SNX PREMIUM
SNACKS
NORDIC AB